



SERVIZI DI EVOLUZIONE E MANUTENZIONE DEL SISTEMA “SPORTELLINO UNICO DEI SERVIZI - SUS” E REALIZZAZIONE DI UNA PIATTAFORMA PER LA DIGITALIZZAZIONE DEI PROCEDIMENTI IN FAVORE DEGLI ENTI LOCALI, DA EROGARE IN MODALITÀ SOFTWARE AS A SERVICE - SAAS

MANUALE UTENTE ESTERNO

CONTRIBUTI PER LA PARTECIPAZIONE A SINGOLE TRASFERTE IN TERRITORIO EXTRAREGIONALE

Documento:	Manuale Utente_Contributi partecipazione a singole trasferite in territorio extra regionale
Codice procedimento:	NEW_BEN_CUL_100

INDICE

1	INTRODUZIONE	3
2	DEFINIZIONI	4
3	PREREQUISITI	5
4	UTENTI DEL SUS	6
5	ACCESSO AL SUS	7
5.1	COLLEGAMENTO DELL'UTENTE CON L' ASSOCIAZIONE/SOCIETÀ SPORTIVA.....	9
5.2	RICERCA DEL PROCEDIMENTO DI INTERESSE	14
5.3	SCRIVANIA GENERALE	15
5.4	COMPILAZIONE ISTANZA	18
5.4.1	<i>Scheda del procedimento</i>	18
5.4.2	<i>Avvio nuova richiesta</i>	18
5.4.3	<i>Validazione su inoltra richiesta</i>	25
5.4.4	<i>Salvataggio in bozza</i>	26
5.4.5	<i>Conferma definitiva e invio della richiesta</i>	27
5.4.6	<i>Pagamento bollo</i>	27
5.4.7	<i>Protocollazione istanza</i>	29
5.5	CONSULTAZIONE PRATICHE E COMUNICAZIONI	30
5.5.1	<i>Sezione Notifiche</i>	30
5.5.2	<i>Stato della pratica</i>	31
5.5.3	<i>Sommario</i>	31
5.6	ADEMPIMENTI SUCCESSIVI.....	32
5.6.1	<i>Caso 1 - Documentazione corretta e requisiti soddisfatti</i>	32
5.6.2	<i>Caso 2 - Documentazione non corretta e requisiti non soddisfatti</i>	33
5.6.3	<i>Caso 3 - Documentazione da integrare</i>	34
5.7	PUBBLICAZIONE DETERMINAZIONE PRESA D'ATTO ED ELENCHI AMMESSI E NON AMMESSI	35
5.8	SORTEGGIO PER IL CONTROLLO A CAMPIONE	35
5.9	CHIUSURA DEL PROCEDIMENTO	36
6	RIFERIMENTI E CONTATTI	38

1 INTRODUZIONE

Il presente documento costituisce il Manuale d'uso per un utente esterno del procedimento “**Contributi per la partecipazione a singole trasferte in territorio extraregionale (art. 28)**”, informatizzato nell'ambito del progetto dello Sportello Unico dei Servizi (SUS).

Lo scopo del manuale è quello di guidare l'utente, rappresentante legale di una società/associazione sportiva non professionistica sarda, di un'istituzione scolastica pubblica o privata o di una federazione/ente sportivo regionale, nella presentazione della documentazione necessaria per ottenere i contributi per la partecipazione a singole trasferte in territorio extraregionale.

Contiene, per ciascuna fase del processo, una descrizione delle funzionalità utilizzate e le informazioni che devono o possono essere riportate sulle singole schermate proposte.

2 DEFINIZIONI

Di seguito si riportano una serie di definizioni che supportano l'utente nella lettura del manuale.

SUS – Sportello Unico dei Servizi. Il SUS è un sistema che consente ai cittadini di accedere ai servizi online dell'amministrazione regionale che corrispondono a procedimenti¹. Consiste in un sito internet che permette di:

- Visionare tutti i procedimenti dell'amministrazione regionale, visualizzando gli aspetti normativi, temporali, i documenti richiesti nonché gli uffici competenti. Questa modalità non richiede l'accesso autenticato; in altri termini chiunque può visionare i procedimenti disponibili;
- Presentare un'istanza relativamente ad un singolo procedimento. Per poter presentare un'istanza è necessario autenticarsi, ovvero accedere al sistema mediante credenziali (nome utente/password) che consentano di attribuire correttamente il procedimento al singolo utente;
- Controllare i procedimenti in corso che riguardano il singolo utente. Il SUS contiene diversi strumenti finalizzati a questo: un sistema di notifiche che consente di visualizzare messaggi, una scrivania che consente di visualizzare le pratiche di propria competenza, sia aperte (in corso) che chiuse (esitate).

SPID – Il Sistema Pubblico di Identità Digitale, è la soluzione che ti permette di accedere a tutti i servizi online della Pubblica Amministrazione con un'unica Identità Digitale utilizzabile da computer, tablet e smartphone.

TS-CNS – Tessera Sanitaria e Carta Nazionale dei Servizi;

CIE – Carta d'identità elettronica;

Servizi on line – Procedimenti di competenza dall'Amministrazione regionale, rivolti al cittadino, alle imprese e agli altri enti che sono fruibili attraverso internet;

Front office – Sezione del SUS che contiene l'insieme delle funzionalità necessarie per la presentazione delle richieste e delle pratiche relative ai servizi per diverse tipologie di utenti quali cittadini, enti, imprese, associazioni, cooperative.

Back office – Sezione del SUS che contiene l'insieme delle funzionalità per la gestione delle richieste e delle pratiche relative ai procedimenti da parte dei referenti dell'amministrazione regionale e dei diversi attori coinvolti nell'iter amministrativo

Scrivania – Spazio accessibile ai singoli utenti dello Sportello in cui è possibile accedere alle pratiche presentate e alle informazioni correlate

Servizio – Per Servizio si intende l'insieme delle funzionalità che concorrono sia ad erogare informazioni che a consentire di accedere ad un procedimento online. Con questa seconda modalità il Servizio è l'insieme di funzioni che consente di inoltrare una istanza, di visionarne lo stato e vedere esiti conseguenti, come ad esempio graduatorie oppure provvedimenti dirigenziali di competenza.

3 PREREQUISITI

Per utilizzare i servizi online resi disponibili dal SUS si dovrà disporre di uno dei seguenti browser:

- Mozilla Firefox
- Chrome
- Microsoft Edge

Il Sistema SUS è progettato anche per essere utilizzato in modalità mobile, tanto da smartphone che da tablet.

NOTA BENE

Per poter impiegare il sistema SUS e procedere alla compilazione e trasmissione delle pratiche è necessario:

- **Disporre di credenziali di accesso.** L'accesso al sistema avviene tramite le credenziali SPID o TS-CNS (Tessera sanitaria – Carta nazionale dei servizi), CIE.
- **Disporre di casella di posta elettronica.** All'atto della trasmissione della domanda viene inviata un'e-mail di notifica all'indirizzo indicato in fase di compilazione del profilo. Si deve pertanto disporre di casella di posta elettronica

4 UTENTI DEL SUS

Per il procedimento in oggetto “**Contributi per la partecipazione a singole trasferte in territorio extraregionale – trasferte a consuntivo**” gli utenti coinvolti che agiscono lungo il flusso del procedimento sono:

- Società e Associazioni Sportive non professionistiche sarde regolarmente iscritte al Registro Nazionale delle Attività Sportive dilettantistiche; Istituzioni scolastiche operanti in Sardegna:
 - per la partecipazione a manifestazioni ed iniziative sportive in territorio extra regionale.
- Federazioni ed Enti di promozione sportiva:
 - per la partecipazione di rappresentative di loro pertinenza a manifestazioni ed iniziative sportive in territorio extra regionale.
- Servizio sport, spettacolo e cinema della Direzione generale dei beni culturali, informazione, spettacolo e sport.

5 ACCESSO AL SUS

5.1 HOME PAGE

Esistono due modalità di accesso al SUS, che di seguito si anticipano.

- **Modalità anonima**
Questa modalità consente di navigare il sistema SUS visionando tutti i procedimenti online offerti dall'amministrazione regionale. In questo modo, senza detenere le credenziali di accesso, potrai visionare la natura dei procedimenti. Potrai vedere gli atti normativi sottesi, i riferimenti agli uffici (funzionari, indirizzi, numeri di telefono, email, etc.), potrai vedere quali documenti presentare assieme all'iter del procedimento e le eventuali scadenze.
- **Modalità autenticata**
Questa modalità consente di accedere al sistema, riconoscere e presentare una istanza. Per avere le credenziali l'utente deve disporre di quelle fornite da SPID, TS-CNS o CIE, come già illustrato nel Capitolo 3.

Per entrambe le modalità di accesso al SUS l'utente deve digitare il seguente indirizzo (URL) nella barra indirizzi del tuo browser: <https://sus.regione.sardegna.it/>

Una volta che l'indirizzo è stato inserito e l'utente ha premuto INVIO, apparirà la finestra del SUS (Figura 1). La finestra presenta differenti strumenti:

- **Strumenti per la ricerca dei procedimenti online;** essi consentono di reperire tutti i procedimenti, sia per poterli analizzare sia per poter presentare eventuali istanze una volta reperiti:
 - barra per la ricerca del procedimento per nome;
 - ricerca dei servizi per categoria;
 - impostazione profili;
 - è altresì possibile accedere al procedimento per temi o per procedimenti/servizi in evidenza.
- **Strumenti di accesso;** consentono di autenticarsi, accreditarsi a sistema ed entrare nella modalità autenticata. Questa funzione è disponibile facendo click sul bottone ACCEDI/REGISTRATI in alto a destra.

Per accedere al SUS è necessario digitare il seguente indirizzo (URL) nella barra indirizzi del browser <https://sus.regione.sardegna.it/sus>.



CATEGORIE

ti cosa hai bisogno



Figura 1_Home page SUS

Cliccando sul bottone che sta in alto a destra denominato **ACCEDI/REGISTRATI** è possibile accedere in modo autenticato secondo le procedure riportate in figura 2.



Figura 2_Accedi/Registrati

Regione Autonoma della Sardegna

Accesso ai servizi

100% Digitale

L'accesso ai servizi on line erogati dalle Pubbliche Amministrazioni richiede l'identificazione informatica tramite SPID, Carta di Identità Elettronica (CIE) o Tessera Sanitaria e Carta Nazionale dei servizi (TS-CNS).

Per accedere al servizio scelto seleziona una delle modalità di autenticazione abilitate.

La TS-CNS richiede un lettore di smart card. Pertanto, se utilizzi un dispositivo mobile (es. smartphone) autenticati tramite SPID o CIE.

Le identità SPID per uso professionale non sono ancora utilizzabili.

Entra con SPID
Maggiori informazioni e supporto

Entra con CIE
Maggiori informazioni e supporto

Entra con CNS
Maggiori informazioni e supporto

Figura 3_Selezione modalità di accesso

Una volta avuto accesso con le proprie credenziali è possibile verificare il successo dell'operazione in quanto in alto a destra comparirà il proprio nome, con a fianco un piccolo triangolo necessario per accedere alle funzionalità di configurazione che verranno mostrate in seguito.

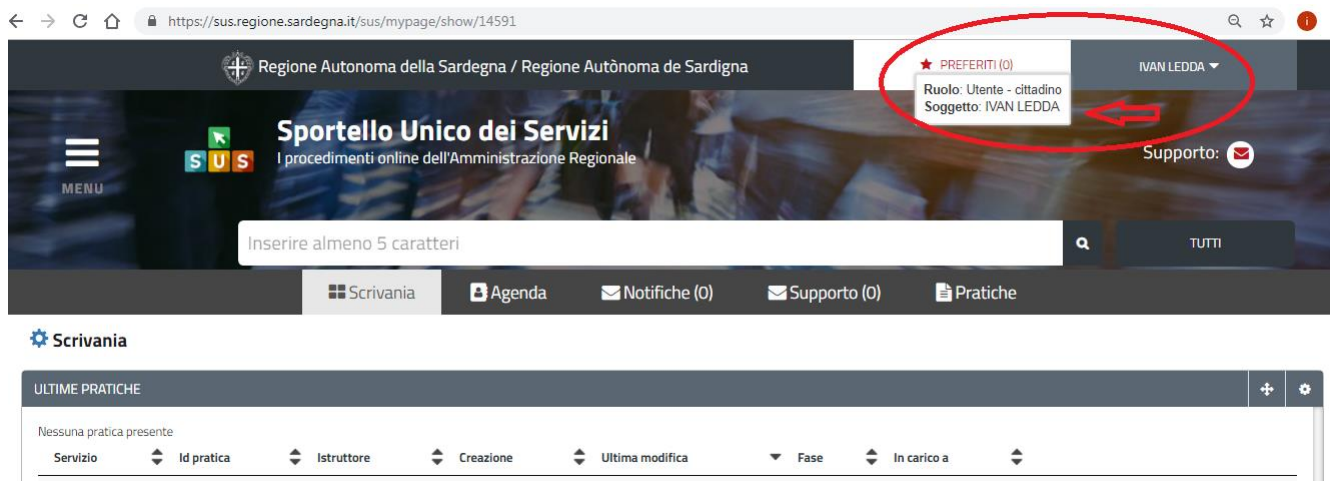


Figura 4_ Abilitazione ruolo utente-cittadino effettuato correttamente

5.2 COLLEGAMENTO DELL'UTENTE CON L' ASSOCIAZIONE/SOCIETÀ SPORTIVA

Poiché il sistema SUS è costruito per essere impiegato da differenti tipologie di utenti (compresi i funzionari che gestiscono i procedimenti) il SUS richiede che ciascun utente specifichi anche il ruolo con cui utilizza il sistema.

Per poter presentare una nuova richiesta per il procedimento **“Contributi per la partecipazione a singole trasferte in territorio extraregionale”** l'utente registrato deve procedere a collegare il proprio profilo di utente-cittadino all'associazione/società sportiva di cui è il rappresentante legale.

Si precisa che se non viene fatto tale collegamento, quando si sta procedendo con la nuova richiesta viene visualizzato un avviso che invita l'utente ad effettuare il collegamento del proprio profilo con l'associazione/società sportiva registrata.

I passi necessari per collegare il profilo utente all'associazione sono i seguenti:

5.2.1 Caso 1 “L'associazione/società sportiva non è mai stata censita nel SUS” ed il rappresentante legale non ha mai presentato istanze di contributo o altri procedimenti tramite la piattaforma SUS.

- a) Dopo aver cercato di avviare il procedimento con il profilo “utente-cittadino” appare il seguente messaggio che avvisa il richiedente del fatto che non è possibile attivare il procedimento come “cittadino”, ma che è necessario creare il profilo di Rappresentante legale dell'Associazione.

È necessario, pertanto, cliccare sul link **“Imprese e professionisti - Enti e Associazioni”** evidenziato nella figura seguente;

Attenzione! Per poter presentare una richiesta per il procedimento [Contributi per la partecipazione a singole trasferte in territorio extraregionale] è necessario creare, come profilo con cui operare sul SUS, quello di Rappresentante legale dell'azienda/ente/istituzione/federazione/associazione.
Tale attività deve essere fatta accedendo alla sezione **"Imprese professionisti - Enti e Associazioni"** dal link sotto riportato.
Nel caso in cui tale profilo sia stato già creato, è necessario, prima di cliccare sul tasto **"Nuova richiesta"**, selezionare tale profilo dal link sotto riportato denominato **"Impostazione profilo"**.

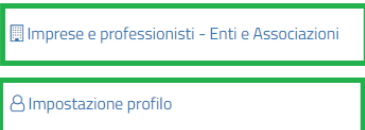


Figura 5 - Avviso per l'abilitazione alla presentazione di una richiesta per il procedimento "Contributi per la partecipazione a singole trasferte in territorio extraregionale"

b) di seguito cliccare sul tasto **"Nuovo"** evidenziato nelle figure di seguito riportate;



Figura 6 - Tasto per la creazione dell'anagrafica di una nuova società/associazione sportiva



Figura 7_ Nuove Imprese e professionisti – Enti e Associazioni

- c) Viene visualizzata la seguente maschera (figura 6), nella quale occorre compilare tutti i campi obbligatori con i dati dell'associazione/società sportiva che si deve censire per la prima volta nel SUS. Tra i campi dell'anagrafica dell'Associazione/Società sportiva che devono essere compilati nella maschera si evidenzia l'importanza e il significato dei seguenti campi:
- **Codice fiscale***: è il codice fiscale dell'associazione/società sportiva e non del rappresentante legale
 - **Nome***: in questo campo deve essere riportata la denominazione dell'associazione/società sportiva;
 - **Indirizzo***: deve essere riportato l'indirizzo della sede legale dell'Associazione/società sportiva

Figura 8 - Campi della maschera per l'aggiunta dell'anagrafica di un'associazione sportiva

- d) Dopo aver cliccato sul tasto "SALVA" viene visualizzata la seguente schermata nella quale deve essere selezionato il ruolo di Rappresentante legale. La domanda può essere presentata solo ed esclusivamente dal rappresentante legale dell'associazione/società sportiva;

Figura 9 - Selezione del ruolo di rappresentante legale dell'Associazione

- e) Cliccare sul tasto "SALVA";
- f) La relazione tra associazione/società sportiva e Rappresentante legale è stata creata. A questo punto va selezionato il profilo corretto con il quale operare sul SUS, accedendo in alto a destra nella maschera e selezionando Impostazione profilo e seguire i passi descritti di seguito che valgono quando invece l'Ente sportivo è già censito nella piattaforma SUS.

5.2.2 Caso 2 “L’associazione/società sportiva è stata già censita nel SUS” ed il rappresentante legale ha già presentato istanze di contributo o altri procedimenti per la propria associazione/società sportiva tramite la piattaforma SUS.

- g) Selezionare il triangolino che compare a fianco al nome utente in alto a destra della Home page o in alternativa cliccare sulla voce **Impostazione profilo** nel messaggio di avviso di cui alla figura 4 precedente;



Figura 10 - Impostazione profilo

- h) Selezionare dal menù la voce “**Impostazione profilo**”;

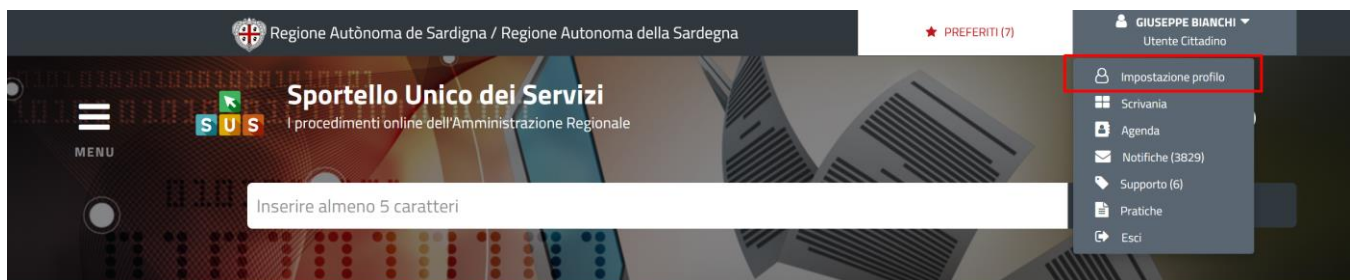


Figura 11 - Impostazione profilo

- i) Selezionare dal menù a tendina del secondo campo “**Selezionare Soggetto**” la denominazione della propria associazione sportiva e cliccare sul tasto “**Salva**”;

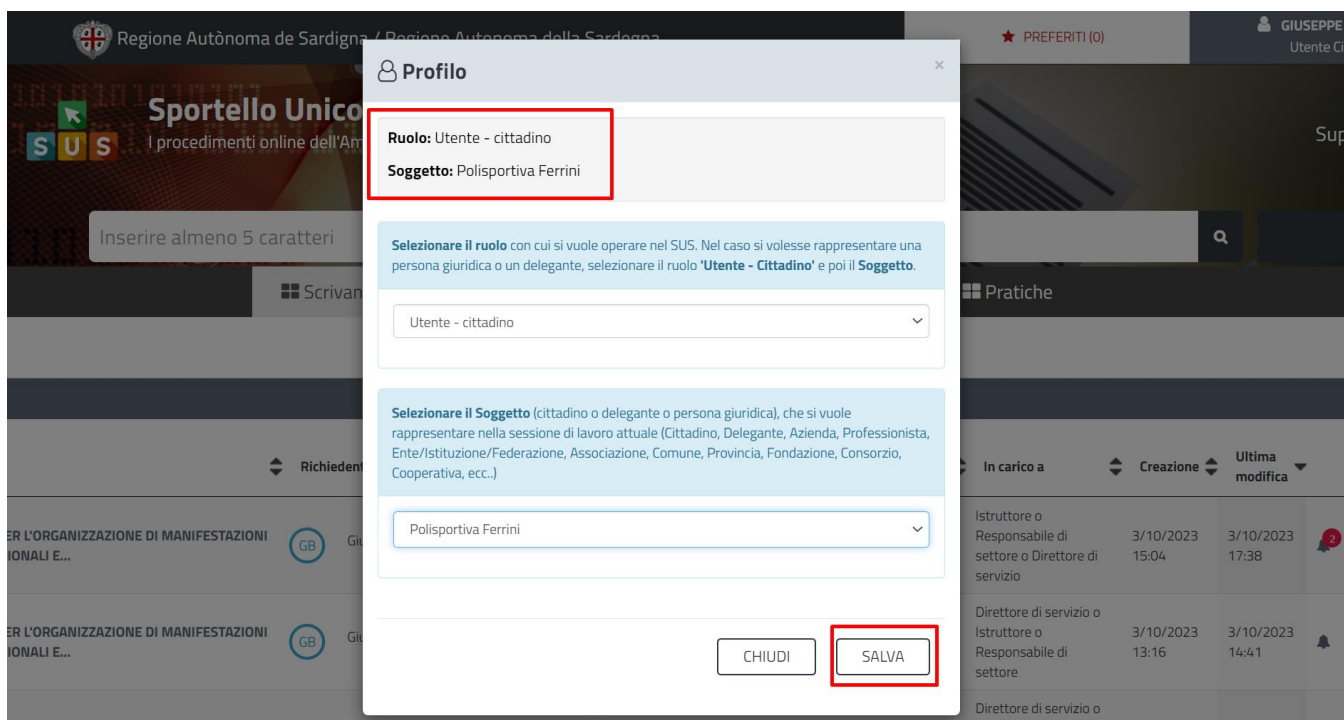


Figura 12 - Collegamento utente – Associazione/Società sportiva

La figura di seguito riportata mostra l'avvenuto collegamento del profilo utente cittadino con l'associazione/società sportiva per la quale si vuole presentare la documentazione necessaria per la richiesta di contributi per la partecipazione a singole trasferte in territorio extraregionale.

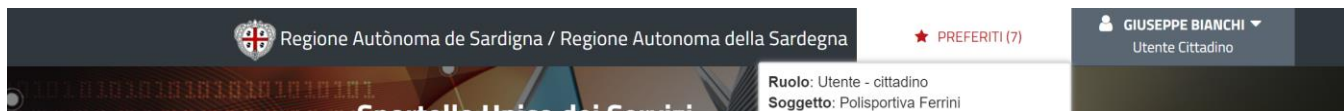


Figura 13 - Collegamento utente – Associazione/Società sportiva

5.3 RICERCA DEL PROCEDIMENTO DI INTERESSE

Tanto con la modalità anonima, tanto con quella autenticata, si può cercare il procedimento di interesse. Il SUS prevede che a partire dalla Home Page sia possibile ricercare i servizi online di interesse attraverso diverse modalità:

- per **parola chiave** (digitando il nome intero o una parte della dicitura del procedimento);
- da **preferiti** (ogni utente può “appuntarsi” i procedimenti di interesse e reperirli in modo agevole, nello stesso modo con cui nei browser si è abituati ad annotare gli indirizzi utili e frequenti);
- per **categoria** oppure per **profilo** oppure per **tema** (queste tre modalità corrispondono a tre modi diversi di catalogazione dei procedimenti, si può utilizzare quello che si ritiene più congeniale);
- per **servizi in evidenza** (un’apposita sezione in basso alla finestra che mostra i procedimenti segnalati in evidenza secondo vari criteri)

Nella figura seguente, come già illustrato, si possono vedere le diverse sezioni di ricerca del procedimento di interesse

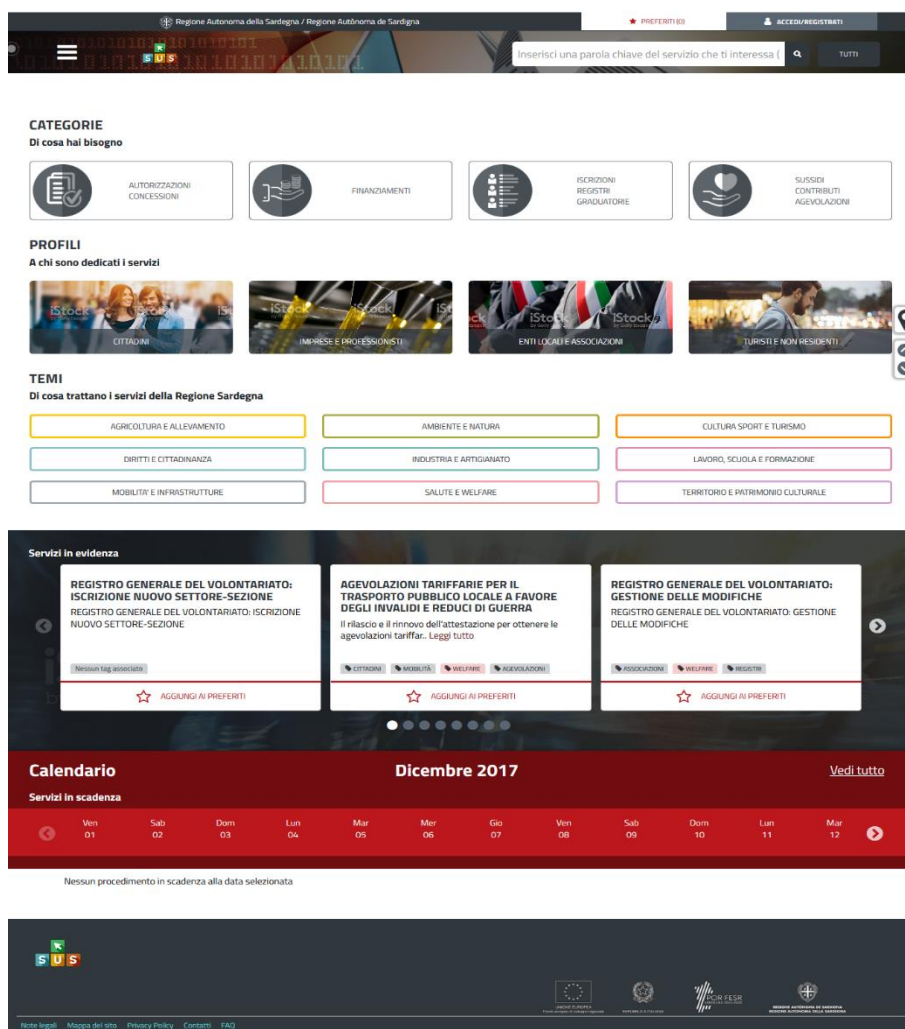


Figura 14 - Home page SUS

Nella figura seguente si mostra come, a seguito di una ricerca per nome basata sul testo “TRASFERTE”, il sistema SUS proponga tutti i risultati della ricerca. Oltre ai link ai procedimenti (Servizi online) trovati, il sistema propone anche strumenti per affinare la ricerca.



Figura 15 - Ricerca del procedimento di interesse

CATEGORIE

Di cosa hai bisogno



AUTORIZZAZIONI
CONCESSIONI



FINANZIAMENTI



ISCRIZIONI
REGISTRI
GRADUATORIE



SUSSIDI
CONTRIBUTI
AGEVOLAZIONI

Figura 16_Ricerca del procedimento per categorie

PROFILI

A chi sono dedicati i servizi



CITTADINI



IMPRESE E PROFESSIONISTI



ENTI LOCALI E ASSOCIAZIONI

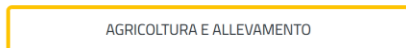


TURISTI E NON RESIDENTI

Figura 17_Ricerca del procedimento per profili

TEMI

Di cosa trattano i servizi della Regione Sardegna



AGRICOLTURA E ALLEVAMENTO



AMBIENTE E NATURA



CULTURA SPORT E TURISMO



DIRITTI E CITTADINANZA



INDUSTRIA, COMMERCIO E ARTIGIANATO



LAVORO, SCUOLA E FORMAZIONE



MOBILITA' E INFRASTRUTTURE



SALUTE E WELFARE



TERRITORIO E PATRIMONIO CULTURALE

Figura 18_Ricerca del procedimento per temi



Figura 19_Ricerca del procedimento per servizi in evidenza


5.3 SCRIVANIA GENERALE

Solo con l'accesso autenticato, il SUS permette, dalla Home Page, di accedere alla propria "scrivania" da cui si possono tenere sotto controllo le proprie pratiche, accedere alla propria agenda con le scadenze, visualizzare le comunicazioni inviate dal sistema o dagli uffici.




CATEGORIE


Di cosa hai bisogno




AUTORIZZAZIONI
CONCESSIONI



FINANZIAMENTI



ISCRIZIONI
REGISTRI
GRADUATORIE



SUSSIDI
CONTRIBUTI
AGEVOLAZIONI

Figura 20 - Accesso alla scrivania

Scrivania Agenda Notifiche (15) Supporto (0) Pratiche							
Servizio	Id pratica	Istruttore	Creazione	Ultima modifica	Fase	In carico a	
CONTRIBUTI PER LA PARTECIPAZIONE A SINGOLE TRASFERTE IN TERRITORIO EXTRAREGIONALE	5502	GB	23/05/2018 11:36	24/05/2018 10:10	In corso	Istruttore o Responsabile di settore o Direttore di servizio	
CONTRIBUTI PER LA PARTECIPAZIONE A SINGOLE TRASFERTE IN TERRITORIO EXTRAREGIONALE	5510	GB	23/05/2018 12:27	23/05/2018 18:14	In corso	Istruttore o Responsabile di settore o Direttore di servizio	
CONTRIBUTI PER LA PARTECIPAZIONE A SINGOLE TRASFERTE IN TERRITORIO EXTRAREGIONALE	5519	GB	23/05/2018 17:38	23/05/2018 18:12	In corso	Istruttore o Responsabile di settore o Direttore di servizio	
CONTRIBUTI PER LA PARTECIPAZIONE A SINGOLE TRASFERTE IN TERRITORIO EXTRAREGIONALE	5489	GB	22/05/2018 16:02	23/05/2018 18:01	Chiuso		
CONTRIBUTI PER LA PARTECIPAZIONE A SINGOLE TRASFERTE IN TERRITORIO EXTRAREGIONALE	5487		22/05/2018 15:41	22/05/2018 15:41	Iniziato	Richiedente	
CONTRIBUTI PER LA PARTECIPAZIONE A SINGOLE TRASFERTE IN TERRITORIO EXTRAREGIONALE	5485		22/05/2018 15:17	22/05/2018 15:17	Bozza	Richiedente	

Figura 21 - Scrivania generale

6 COMPILAZIONE ISTANZA

Se autenticati, una volta che si è trovato il procedimento di interesse, è possibile presentare un'istanza facendo click sul bottone **NUOVA RICHIESTA** come descritto di seguito. Nella stessa pagina si trova la scheda relativa al procedimento con tutti i suoi elementi descrittivi

6.1.1 Scheda del procedimento

Una volta che si è individuato il procedimento di interesse attraverso le molteplici modalità di ricerca disponibili, si accede alla scheda informativa del procedimento (Figura 22), nel caso specifico **“Contributi per la partecipazione a singole trasferte in territorio extraregionale”**, che riepiloga tutti i dati basilari utili per la presentazione della documentazione necessaria per richiedere contributo, e oltretutto mette a disposizione una serie di altre informazioni, quali i contatti, i collegamenti ai social network, la normativa di riferimento e quant'altro possa essere utile al cittadino

Homepage | Servizi | CONTRIBUTI PER LA PARTECIPAZIONE A SINGOLE TRASFERTE IN TERRITORIO EXTRAREGIONALE (Consuntivo)

CONTRIBUTI PER LA PARTECIPAZIONE A SINGOLE TRASFERTE IN TERRITORIO EXTRAREGIONALE (CONSUNTIVO)




Per informazioni o supporto sul procedimento informatizzato oggetto della presente scheda informativa è possibile chiamare il numero telefonico **0799149301**.
Il supporto telefonico è aperto dalle **9:00** alle **18:30** dal lunedì al venerdì, festivi esclusi.

🕒 Ultimo aggiornamento: 11-06-2020


● Stato procedimento: **In corso**

 NUOVA RICHIESTA

CODICE UNIVOCO

 ASS6833


TIPOLOGIA

 Sussidi, Contributi,
Agevolazioni

LIVELLO DI INTERAZIONE

Non definito

LIVELLO DI INFORMATIZZAZIONE

 SUS Procedimento nativo
del Portale SUS

 Invia Segnalazione

Feedback

 Aiutaci a migliorare il Servizio

Condividi

 Facebook  Twitter  Email

 Stampa

Figura 22 - Scheda del procedimento

6.1.2 Avvio nuova richiesta

Cliccando sul tasto **“Nuova Richiesta”** si accede alla maschera di inserimento delle informazioni per la richiesta di contributo. Tali informazioni sono organizzate in campi che sono relativi alle informazioni necessarie all'Amministrazione per l'istruttoria e le verifiche del caso. Si può, quindi, procedere alla compilazione dei campi previsti per la presentazione dei dati relativi alla richiesta di contributo. I campi relativi ai dati del richiedente e dell'associazione/società sportiva vengono precompilati automaticamente con le informazioni provenienti dal sistema di autenticazione che è stato utilizzato per l'accesso alla piattaforma e dalla scheda anagrafica dell'associazione/società sportiva registrata dall'utente nel SUS.

6.1.3 Sezioni della domanda

Il modulo di presentazione della documentazione per la richiesta di contributo è organizzato in sezioni (Figura 23). Ogni sezione prevede una serie di campi che l'utente in parte si trova già valorizzati e in parte deve compilare. Ogni sezione è accessibile cliccando sulla denominazione della Sezione o da “linguette” poste sulla barra di destra del titolo della sezione, che raggruppano le informazioni in modo omogeneo. Le sezioni presenti nel modulo di presentazione che l'utente deve compilare sono:

- Dati Bando;
- Dati richiedente;
- Dati Azienda/Associazione/Ente/Federazione/Istituzione;
- Dichiarazioni ai sensi dell'art. 47 D.P.R. 28.12.2000, N. 445;
- Trasferta;
- Elenco Allegati.

NUOVA RICHIESTA (CONSUNTIVO)

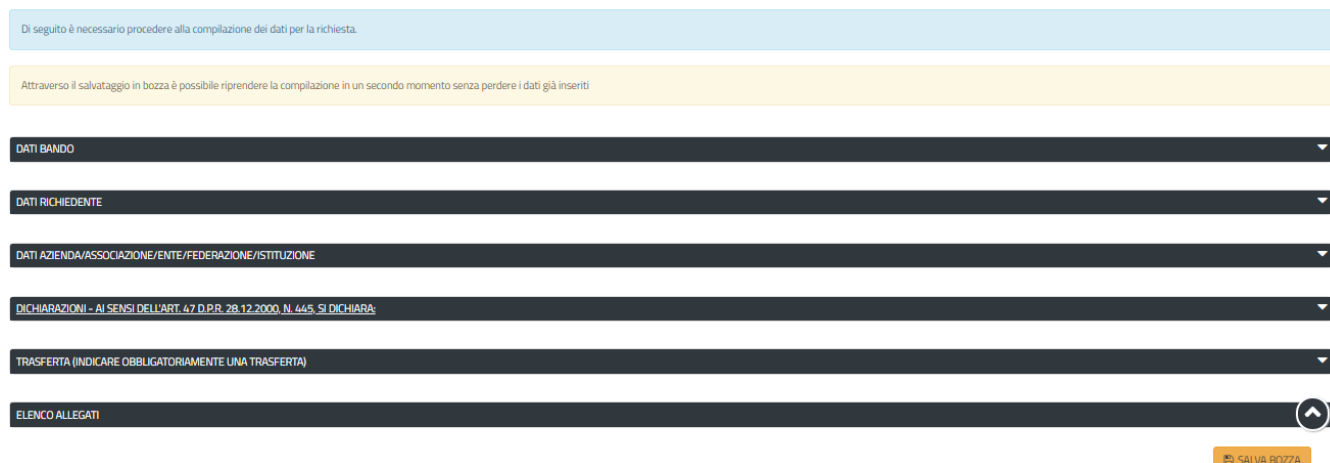


Figura 23 - Sezioni del modulo di domanda

L'utente deve completare la compilazione dei vari campi di ciascuna sezione. In ogni sezione ci possono essere campi obbligatori e campi non obbligatori. I campi obbligatori sono contrassegnati dall'asterisco "*" di fianco all'etichetta del campo. Se l'utente non valorizza i campi obbligatori e procede nell'inoltro dell'istanza il sistema avviserà tramite uno specifico alert della necessità di popolare il campo non valorizzato.

6.1.3.1 Sezione "Dati Bando"

La sezione dati bando riporta le date di inizio e fine bando, ossia la finestra temporale che consente agli utenti di presentare le richieste di contributo.




Figura 24 - Compilazione istanza - Sezione "Dati Bando"

6.1.3.2 Sezione "Dati Richiedente"

I campi relativi ai dati del richiedente vengono precompilati automaticamente con le informazioni provenienti dal sistema di autenticazione utilizzato dall'utente per l'accesso alla piattaforma (Figura 25).

DATI RICHIEDENTE

In qualita di*

Codice Fiscale*

Nome*

Cognome*

Luogo di nascita*

Provincia di nascita*

Data di nascita*

Luogo di residenza*

Provincia di residenza*

Via*

Numero Civico*

Cap di residenza*

Telefono*

Cellulare

[SALVA BOZZA](#)

Figura 25 - Compilazione istanza - Sezione “Dati Richiedente”

6.1.3.3 Sezione “Dati Azienda/Associazione/Federazione/Istituzione”

I dati dell’Associazione/Società sportiva sono precompilati a partire dalla scheda anagrafica che è stata registrata dall’utente nel SUS (Figura 26).

DATI AZIENDA/ASSOCIAZIONE/ENTE/FEDERAZIONE/ISTITUZIONE

Codice Fiscale*

Nome*

Partita IVA*

Con sede legale in*

Provincia*

Cap*

Via*

Numero Civico*

Telefono*

Email*

Pec

Fax

Figura 26 - Compilazione istanza - Sezione “Dati Azienda/Associazione/Ente/Federazione/Istituzione”

In questa sezione l’utente deve indicare anche la tipologia di soggetto nella quale rientra l’Associazione/Società sportiva censita nel SUS scegliendo una delle voci disponibili come illustrato in figura e indicando nel campo apposito se esente dal pagamento del bollo.

Dal 1 gennaio 2019 le "associazioni e società sportive dilettantistiche senza fini di lucro riconosciute dal Coni" hanno diritto all'esenzione da bollo, come previsto dall'art.27 bis, allegato B del D.P.R. n.642 del 26/10/1972, così come modificato dal comma 646 art. 1 della legge del 30 dicembre 2018, n. 145.

Tipologia Soggetto*

Esente dal pagamento del bollo*

Tipologia Domanda*

Società sportiva
 Associazione sportiva
 Istituzioni scolastiche pubbliche
 Istituzioni scolastiche private
 Federazioni ed Enti di promozione sportiva

Figura 27 Compilazione istanza - Sezione “Dati Azienda/Associazione/Ente/Federazione/Istituzione” - Selezione Tipologia soggetto

La sezione in oggetto prevede successivamente la compilazione di un campo dove si deve indicare la data di Iscrizione al Registro Nazionale delle Attività Sportive Dilettantistiche.
 Nel caso di un’associazione o società sportiva è necessario inoltre valorizzare almeno uno dei tre campi relativi rispettivamente alla **Federazione sportiva nazionale affiliata**, all’**Ente di promozione sportiva affiliato** e alla **Disciplina sportiva associata**, selezionando la voce corrispondente dai rispettivi elenchi disponibili.

Di seguito è necessario indicare la data di iscrizione al Registro nazionale delle attività sportive dilettantistiche

Data di iscrizione al Registro Nazionale delle Attività Sportive dilettantistiche*

data di iscrizione albo nazionale...

Nel caso di associazioni o società sportive è necessario indicare almeno uno tra la Federazione nazionale e/o ente di Promozione e/o Disciplina Sportiva Associata

Federazione sportiva nazionale a cui il sodalizio sportivo risulta regolarmente affiliato
NESSUNA SELEZIONE

Ente di promozione sportiva a cui il sodalizio sportivo risulta regolarmente affiliato
NESSUNA SELEZIONE

Disciplina Sportiva Associata
NESSUNA SELEZIONE

Recapiti presso cui inviare le comunicazioni se diversi da quelli indicati precedentemente

Indirizzo
inserisci indirizzo...

Mail
inserisci mail

Pec
inserisci pec

Figura 28 Compilazione istanza - Sezione “Dati Azienda/Associazione/Ente/Federazione/Istituzione”

Infine, è possibile indicare i recapiti presso cui inviare le comunicazioni se diversi da quelli indicati precedentemente.

Si precisa che è obbligatorio valorizzare il campo “**IBAN**” verificando attentamente la correttezza del proprio codice IBAN e indicare se si è assoggettati alla ritenuta d’acconto oppure non si è assoggettati.

Recapiti presso cui inviare le comunicazioni se diversi da quelli indicati precedentemente

Indirizzo
inserisci indirizzo...

Mail
inserisci mail

Pec
inserisci pec

IBAN*
inserisci iban

Ritenuta acconto di cui art. 28, com. 2, del DPR n. 600/73*

Assoggettato
Non assoggettato in quanto Ente non commerciale

DICHIARAZIONI - AI SENSI DELL'ART. 47 D.P.R. 28.12.2000, N. 445, SI DICHIARA:

Figura 29 - Compilazione istanza - Sezione “Dati Azienda/Associazione/Ente/Federazione/Istituzione – Recapiti presso cui inviare le comunicazioni – codice IBAN

6.1.3.4 Sezione “Dichiarazioni ai sensi dell’art. 47 D.P.R. 28.12.2000, N. 445”

In questa sezione l’utente deve apporre la spunta in corrispondenza delle dichiarazioni da rilasciare (Errore. L’origine riferimento non è stata trovata.).

DICHIARAZIONI - AI SENSI DELL'ART. 47 D.P.R. 28.12.2000, N. 445, SI DICHIARA:

- (Obbligatorio) Di avere piena conoscenza dei criteri e delle modalità di concessione del contributo di che trattasi approvati con deliberazione della Giunta regionale n. 21/39 del 22.06.2023 (Piano Triennale dello Sport 2023/2025) e ss. mm. e ii. e pubblicati sul sito istituzionale della Regione Autonoma della Sardegna www.regione.sardegna.it*
- (Obbligatorio) Di avere piena conoscenza delle disposizioni contenute nell'avviso pubblico relativo alla presentazione delle richieste contributive di cui alla L.R. 17/1999
- (Obbligatorio) di non avere riportato condanne penali passate in giudicato e di non essere destinatario di provvedimenti che riguardano applicazioni di misure di sicurezza e di misure di prevenzione, di decisioni civili e di provvedimenti amministrativi iscritti nel casellario giudiziale ai sensi della vigente normativa
- (Obbligatorio) di non avere procedimenti penali in corso
- (Obbligatorio in caso di Associazioni e Società sportive) che non sussistono provvedimenti o procedimenti disciplinari di natura federale determinanti una qualsiasi situazione inibitoria in carico al sottoscritto e/o alla società/associazione dal medesimo rappresentata
- (Obbligatorio) di non trovarsi in stato di liquidazione o di fallimento e di non avere presentato domanda di concordato
- (Obbligatorio) che non sono presenti cause ostative a contrarre con la pubblica amministrazione di cui al D.Lgs. n. 231/2001 e ss.mm.ii.
- (Obbligatorio) di non trovarsi nelle condizioni di cui all'art. 14 della L.R. 11 aprile 2016 n. 5
- (Obbligatorio) di non aver affidato incarichi in violazione dell'art. 53, comma 16-ter, del D.lgs. 30.03.2001 n. 165
- (Obbligatorio) di essere informato, ai sensi del Regolamento (UE) 2016/679 e del D.lgs. n. 196/2003 che i dati personali raccolti saranno trattati, anche con strumenti informatici, esclusivamente nell'ambito del procedimento per il quale la dichiarazione viene resa
- (Obbligatorio in caso di Istituzione Scolastica) che l'Istituzione Scolastica dal medesimo rappresentato è operante in Sardegna
- (Obbligatorio in caso di Associazioni e Società sportive) che il sodalizio sportivo dal medesimo rappresentato ha sede legale e svolge attività sportiva in Sardegna
- (Obbligatorio) che come previsto dal Piano Triennale dello Sport, le pezze giustificative in originale delle spese di vitto, alloggio e trasporto relative alle trasferte oggetto dell'istanza di contributo, sono a disposizione per gli eventuali controlli a campione
- (Obbligatorio) Che le sopraelencate spese sono state sostenute nel rispetto delle disposizioni previste dalla L.136/2010 "Piano straordinario contro le mafie, nonché delega al Governo in materia di normativa antimafia

Figura 30 - Compilazione istanza - Sezione Dichiarazioni

6.1.3.5 Sezione "Trasferta"

In questa sezione (Figura 31) l'utente deve inserire i dati della trasferta in territorio extraregionale che è stata svolta dall'associazione/società sportiva che rappresenta, per la quale si intende richiedere il contributo.

NB. per ogni singola trasferta è necessaria l'apertura di una nuova richiesta/pratica.

Nella parte alta della sezione in oggetto l'utente visualizza il messaggio che chiarisce e definisce nel dettaglio cosa si intende per "Trasferta" per cui è possibile richiedere il contributo.

TRASFERTA (INDICARE OBBLIGATORIAMENTE UNA TRASFERTA)

La trasferta oggetto di istanza deve indicare i partecipanti (esclusivamente atleti, tecnici, dirigenti/assistenti tesserati con l'associazione/società) che effettivamente partono dalla Sardegna nella data di inizio indicata nell'istanza e che fanno rientro in Sardegna nella data di fine, come da documenti di viaggio.

Uno stesso partecipante (sia esso atleta, tecnico, dirigente/assistente) non potrà essere inserito in due o più istanze che contemplino trasferte nelle medesime date di inizio e fine.

Il riscontro dell'indicazione dei medesimi partecipanti in più istanze con le stesse date di inizio e fine trasferta, comporterà l'ammissibilità esclusivamente della prima istanza presentata.

Non è consentito, inoltre, inserire tra i partecipanti alla trasferta i genitori degli atleti e qualsiasi altra figura non tesserata con l'associazione/società. Pertanto non verranno ritenute ammissibili le rendicontazioni delle trasferte che prevedano spese riferite a persone estranee all'associazione/società, con conseguente decadenza del contributo concesso.

Figura 31 - Compilazione istanza - Sezione Trasferte – Definizione Trasferta

Cliccando sul tasto "AGGIUNGI TRASFERTA" si apre la maschera per l'inserimento dei dati dettagliati relativi alla trasferta.

Denominazione	Data inizio	Data fine
Non ci sono trasferte		
		<input type="button" value="AGGIUNGI TRASFERTA"/>

Figura 32 - Compilazione istanza - Sezione Trasferte - Aggiungiti trasferta

La maschera presenta nella parte superiore il messaggio che specifica al richiedente che lo svolgimento della trasferta deve essere avvenuto ad esempio dal 1° gennaio al 29 settembre. Pertanto, la data di inizio e la data di fine trasferta non devono essere successive al 29 settembre.

Modifica trasferta #101

Lo svolgimento della trasferta deve essere avvenuto dal 1 gennaio al 29 settembre

Denominazione * ⓘ Coppa internazionale

Tali date devono essere coerenti con le date di svolgimento della manifestazione/campionato attestate nella dichiarazione federale

Figura 33_Compilazione istanza – Sezione Trasferta

La maschera comprende una serie di campi specifici che caratterizzano la trasferta e i cui valori determinano il calcolo del contributo forfettario concedibile, tra gli altri la denominazione della trasferta, data inizio e fine trasferta, la località di svolgimento, la disciplina sportiva, la tipologia disciplina (singolo o a squadre), la specialità, il numero e i nomi di atleti partecipanti, dei tecnici e dei dirigenti, le spese effettivamente sostenute.

I campi possono essere obbligatori oppure no e l'utente ne ha evidenza dalla presenza nell'etichetta dei campi del simbolo dell'asterisco *, inoltre in caso di mancata valorizzazione di uno dei campi obbligatori nel momento in cui il richiedente clicca sul pulsante **SALVA** posto in basso nella maschera, il sistema indica il campo per cui è necessario procedere alla valorizzazione.

Regione Autonoma de Sardigna / Regione Autonoma della Sardegna

PREFERITI (7)

GIUSEPPE BIANCHI
Ultimo Cittadino

TUTTI

La data di inizio trasferta deve essere compresa tra il 01/10/2023 e il 05/10/2024

Denominazione * ⓘ Coppa internazionale

Tali date devono essere coerenti con le date di svolgimento della manifestazione/campionato attestate nella dichiarazione federale

Data Inizio * ⓘ 28/05/2023

Data Fine * ⓘ 02/06/2023

Località * ⓘ Roma

Disciplina sportiva * Calcio

Regione * ⓘ Lazio

Tipologia Disciplina * ⓘ Disciplina a squadre

Rilievo * ⓘ Campionati nazionali e internazionali, playoff e playout, coppa Italia, qualificazioni a europei/ coppe europee, mondiali, olimpiadi e calendari ufficiali delle Federazioni di appartenenza

Disciplina a squadre CalCIO

Manifestazioni e iniziative sportive non riconducibili alle tipologie di cui al punto precedente

Specialità Calcio a 11

Numero Atleti totale* 11

Nominativo atleti (separati da virgola) prova

Numero Tecnici totale* 1

Nominativo tecnici (separati da virgola) prova

Numero Dirigenti Assistenti totale* 1

Nominativo Dirigenti Assistenti (separati da virgola) prova

Spesa Sostenuta Vitto (€) 100,00

Spesa Sostenuta Alloggio (€)* 250,00

Spesa Sostenuta Trasporto (€)* 500,00

ELENCO ALLEGATI

Accetto di ricevere ti

Ho preso visione del

INOLTRA

SALVA CANCELLA

SALVA BOZZA

Figura 34 - Compilazione istanza - Sezione Trasferte – Valorizzazione campi Trasferta

Si evidenzia che nel campo denominato “**RILIEVO**” in cui l’utente può scegliere tra le voci disponibili:

- a) campionati nazionali e internazionali, playoff e playout, coppa Italia, qualificazioni a europei/ coppe europee, mondiali, olimpiadi e calendari ufficiali delle Federazioni di appartenenza;
- b) manifestazioni e iniziative sportive non riconducibili alle tipologie di cui al punto precedente.

Il sistema mostra un messaggio in cui chiarisce che le trasferte effettuate a San Marino o Città del Vaticano sono considerate in ambito nazionale.

Quando il richiedente ha completato la compilazione della maschera della trasferta e cliccato su **SALVA** il sistema visualizza il record relativo alla trasferta che è stata inserita in domanda. Il richiedente prima dell’inoltro della domanda può sempre procedere se lo ritiene opportuno a modificare o a cancellare la trasferta inserita cliccando sulle due icone evidenziate in figura (modifica/cancella).



TRASFERTA (INDICARE OBBLIGATORIAMENTE UNA TRASFERTA)

La trasferta oggetto di istanza deve indicare i partecipanti (esclusivamente atleti, tecnici, dirigenti/assistenti tesserati con l'associazione/società) che effettivamente partono dalla Sardegna nella data di inizio indicata nell'istanza e che fanno rientro in Sardegna nella data di fine, come da documenti di viaggio.

Uno stesso partecipante (sia esso atleta, tecnico, dirigente/assistente) non potrà essere inserito in due o più istanze che contemplino trasferte nelle medesime date di inizio e fine.

Il riscontro dell'indicazione dei medesimi partecipanti in più istanze con le stesse date di inizio e fine trasferta, comporterà l'ammissibilità esclusivamente della prima istanza presentata.

Non è consentito, inoltre, inserire tra i partecipanti alla trasferta i genitori degli atleti e qualsiasi altra figura non tesserata con l'associazione/società. Pertanto non verranno ritenute ammissibili le rendicontazioni delle trasferte che prevedano spese riferite a persone estranee all'associazione/società, con conseguente decadenza del contributo concesso.

Denominazione	Data inizio	Data fine
COPPA INTERNAZIONALE	28/10/2023	02/11/2023

AGGIUNGI TRASFERTA

Figura 35_Visualizzazione record trasferta inserita e possibilità di modifica/eliminazione trasferta

6.1.3.6 Sezione “Elenco Allegati”

Questa sezione consente di caricare, attraverso il pulsante “**SFOGLIA**” (Figura 36, Figura 37) la dichiarazione federale a consuntivo da allegare alla richiesta di contributi per la partecipazione a singole trasferte in territorio extraregionale.

La sezione “Elenco Allegati” mette a disposizione una serie di modelli di dichiarazione validi a seconda della tipologia del soggetto (associazione/società sportiva o Federazione/Ente promozione sportiva o Istituzione scolastica), che l’utente può scaricare e compilare o far compilare dalla federazione a cui è affiliata la propria associazione/società sportiva. Una volta che il modello è stato compilato, l’utente può quindi procedere al caricamento del file della dichiarazione federale cliccando sul tasto “**SFOGLIA**”.

Si precisa che in tutti i casi in cui l’utente deve procedere al caricamento di più di un file da allegare alla pratica in tutte le fasi del procedimento, se i files sono più di uno è necessario effettuare il caricamento di un file in formato zip che contenga tutti i singoli file/documenti.

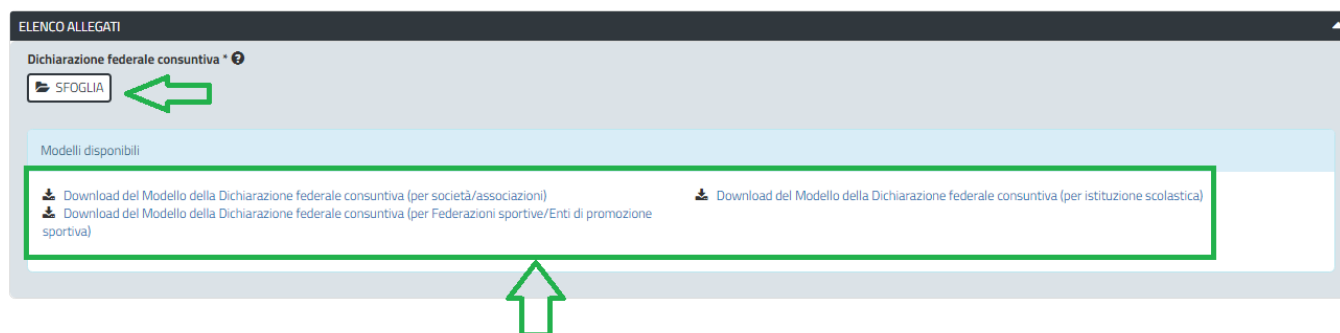


Figura 36 - Compilazione istanza - Sezione "Elenco Allegati"

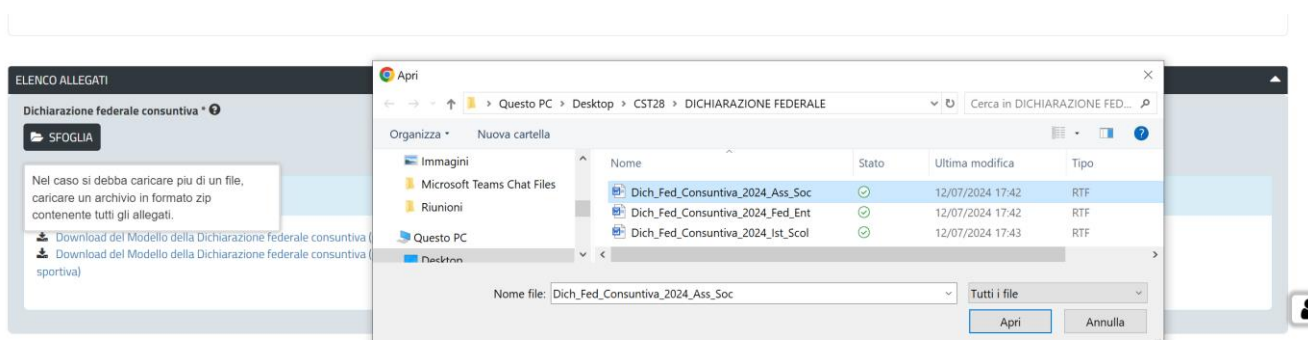


Figura 37_Carica Dichiarazione federale consuntiva

6.1.3.7 Consensi

Nella parte finale della Form on line della richiesta, l'utente visualizza i check relativi ai consensi richiesti obbligatoriamente per la presentazione della richiesta di contributi per la partecipazione a singole trasferte in territorio extraregionale, come mostrato in Figura 38.

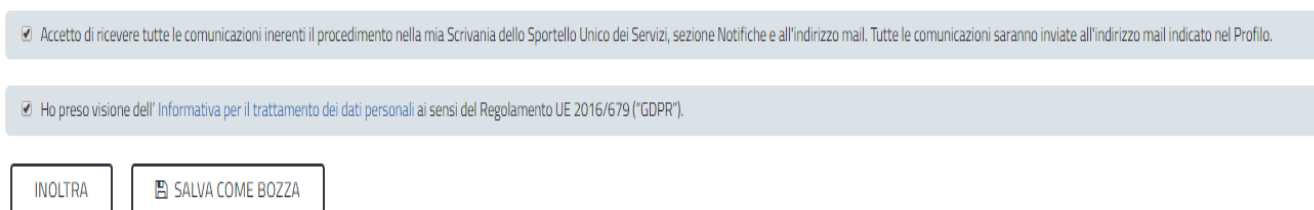


Figura 38 - Check consensi obbligatori

6.1.4 Validazione su inoltra richiesta

Nel caso in cui nella compilazione delle varie sezioni della richiesta siano stati tralasciati dei campi obbligatori o non siano stati caricati degli allegati obbligatori, al momento dell'inoltro verranno evidenziate sia le sezioni interessate dalla compilazione mancante o errata, che i rispettivi singoli campi da valorizzare (Figura 39). La fase di validazione ovviamente sarà bypassata nel caso in cui si salvi la domanda come bozza.

BOZZA

Verificare i campi obbligatori

Di seguito è necessario procedere alla compilazione dei dati inerenti la richiesta di Contributi per la partecipazione a singole trasferte in territorio extraregionale

Attraverso il salvataggio in bozza è possibile riprendere la compilazione in un secondo momento senza perdere i dati già inseriti

DATI RICHIEDENTE

DATI AZIENDA/ASSOCIAZIONE/ENTE/FEDERAZIONE/ISTITUZIONE

SALVA BOZZA

Figura 39 - Validazione su inoltra richiesta

6.1.5 Salvataggio in bozza

L'utente può salvare come bozza la richiesta di contributo che ha iniziato a compilare, cliccando sugli appositi tasti indicanti questa possibilità, per poterne riprendere in un secondo momento la compilazione senza perdere i dati già inseriti (Figura 40). Dalla propria scrivania l'utente può quindi recuperare l'istanza salvata in bozza per poi effettuare l'inoltro della pratica (Figura 41).

Accetto di ricevere tutte le comunicazioni inerenti il procedimento nella mia Scrivania dello Sportello Unico dei Servizi, sezione Notifiche e all'indirizzo mail. Tutte le comunicazioni saranno inviate all'indirizzo mail indicato nel Profilo.

Ho preso visione dell' [Informativa per il trattamento dei dati personali](#) ai sensi del Regolamento UE 2016/679 ("GDPR").

INOLTRA

SALVA COME BOZZA

SALVA BOZZA

Figura 40 - Tasti per salvare la richiesta come bozza

Bozza della pratica salvata. L'inoltro della pratica deve essere effettuato entro la data di chiusura bando

Scrivania

ULTIME PRATICHE							
Id pratica	Servizio	Richiedente	Istruttore	Fase	In carico a	Creazione	Ultima modifica
28878	CONTRIBUTI PER LA PARTECIPAZIONE A SINGOLE TRASFERTE IN TERRITORIO EXT...	Giuseppe Bianchi - Polisportiva Ferrini		Bozza	Richiedente	12/7/2024 17:52	12/7/2024 17:52

Figura 41 - Salvataggio in bozza eseguito e riprendi pratica dalla Scrivania

Si precisa che dopo aver salvato in bozza, il richiedente per riaprire la sua pratica e proseguire nella compilazione della stessa deve cliccare sul link "Contributi per la partecipazione a singole trasferte in territorio extraregionale" e non sul tasto "Bozza".

6.1.6 Conferma definitiva e invio della richiesta

Una volta completata la compilazione della richiesta nelle sue varie sezioni e relativi campi e dopo aver caricato gli allegati obbligatori, si può procedere all'inoltro della stessa, cliccando sul tasto "INOLTRA". Se l'inoltro della domanda si conclude con successo si riceveranno diverse notifiche. Anzitutto una conferma di "Ricevuta" immediata, attestante la conclusione con successo dell'operazione di invio della richiesta per il procedimento "Contributi per la partecipazione a singole trasferite in territorio extraregionale" (Figura 42).

Scrivania | Contributi per la partecipazione a singole trasferite in territorio extraregionale | Ricevuta

Hai inviato correttamente la richiesta, per il procedimento **Contributi per la partecipazione a singole trasferite in territorio extraregionale**.
Per seguire lo stato della pratica accedi alla **Scrivania**, sezione pratiche.
Il Servizio competente potrà contattarti per chiederti ulteriori dettagli in merito alla pratica.

CHIUDI

Figura 42 - Ricevuta di conferma dell'inoltro della domanda

Un'altra conferma si avrà nella sezione delle notifiche interne della propria scrivania nel SUS come mostrato in **Figura 43**.

02/07/2020 Compilazione completata - Procedimento Contributi per la partecipazione a singole trasferite in territorio extraregionale (Consuntivo) Pratica N. 55091

Si comunica che la pratica, inerente Contributi per la partecipazione a singole trasferite in territorio extraregionale (Consuntivo), è stata inviata in data 02/07/2020, ed alla stessa è stato assegnato il numero di protocollo n. n.d.. La durata del procedimento è di 90 giorni dalla data di scadenza dell'Avviso.

Vai alla pratica

STAMPA

Figura 43 - Notifica di inoltro della domanda

Un'ulteriore conferma si riceverà tramite una mail nella casella di posta indicata in fase di creazione del profilo utente.

6.1.7 Pagamento bollo

Nel caso in cui il soggetto richiedente sia soggetto al pagamento del bollo, una volta completata la compilazione della pratica l'utente riceverà la notifica di corretta compilazione della stessa con l'indicazione di procedere con il pagamento del bollo (Figura 44)

Data Messaggio

03/07/2020 Compilazione completata - Procedimento Contributi per la partecipazione a singole trasferite in territorio extraregionale (Consuntivo) Pratica N. 55123

Si comunica che la compilazione della pratica, inerente Contributi per la partecipazione a singole trasferite in territorio extraregionale (Consuntivo) è stata completata in data 03/07/2020 ma non è stata ancora inoltrata. Rientrare nella pratica per procedere con il pagamento del bollo e terminare l'inoltro.

Vai alla pratica

Figura 44 - Notifica compilazione completata ma non ancora inviata e avviso per procedere con il pagamento del bollo

PAGAMENTO BOLLO

Operazione eseguita con successo, hai compilato correttamente la richiesta

Selezionare nella sezione Pagamento bollo la modalità di pagamento per un importo pari a 16 euro. La modalità PagoPa consente il pagamento in modalità elettronica, in alternativa è possibile inserire il numero del seriale della marca da bollo acquistata

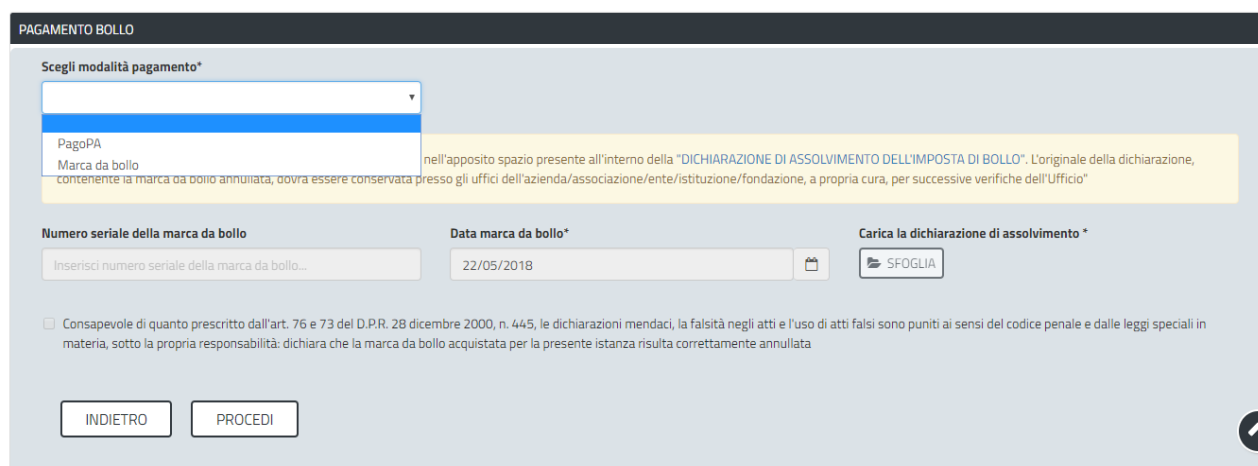
Pratica 28878

Data inserimento: 12/07/2024

N. protocollo: n.d.

Stato: Effettuare il pagamento del bollo

Id pratica: 28878

Figura 45 – Fase Pagamento Bollo

PAGAMENTO BOLLO

Scegli modalità pagamento*

PagoPA
Marca da bollo

nell'apposito spazio presente all'interno della "DICHIARAZIONE DI ASSOLVIMENTO DELL'IMPOSTA DI BOLLO". L'originale della dichiarazione, contenente la marca da bollo annullata, dovrà essere conservata presso gli uffici dell'azienda/associazione/ente/istituzione/fondazione, a propria cura, per successive verifiche dell'Ufficio

Numero seriale della marca da bollo
Inserisci numero seriale della marca da bollo...

Data marca da bollo*
22/05/2018

Carica la dichiarazione di assolvimento*
SFOGLIA

Consapevole di quanto prescritto dall'art. 76 e 73 del D.P.R. 28 dicembre 2000, n. 445, le dichiarazioni mendaci, la falsità negli atti e l'uso di atti falsi sono puniti ai sensi del codice penale e dalle leggi speciali in materia, sotto la propria responsabilità: dichiara che la marca da bollo acquistata per la presente istanza risulta correttamente annullata

INDIETRO PROCEDI

Figura 46 – Sezione Pagamento Bollo

Nella sezione “**PAGAMENTO BOLLO**” è possibile scegliere la modalità di pagamento del bollo tra le due seguenti:

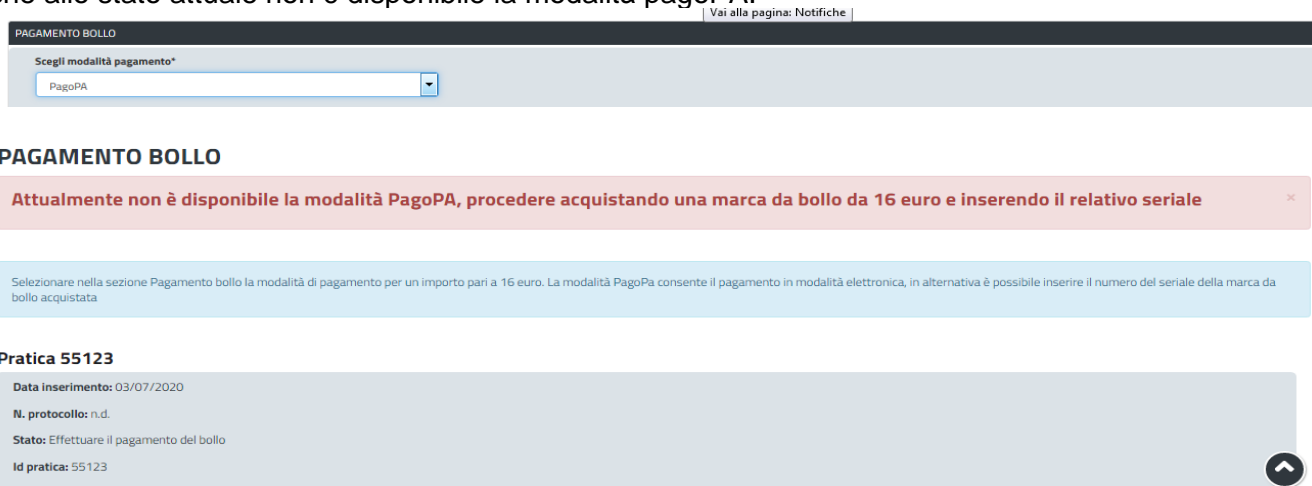
- 1. Marca da bollo**
- 2. Pago PA (ovvero pagamento effettuato tramite il canale di Pago PA)**

6.1.7.1 Modalità n. 1 “Marca da bollo”

Scegliendo la modalità di pagamento con marca da bollo, l'utente deve scaricare il modello della dichiarazione di assolvimento dell'imposta di bollo che contiene lo spazio per l'apposizione della marca da bollo. Una volta compilata la dichiarazione di assolvimento e apposta la marca da bollo, l'utente può procedere a caricarla nel sistema cliccando sul tasto **SFOGLIA**. Infine dopo aver inserito il numero seriale, la data della marca da bollo negli appositi campi e aver messo la spunta nella dichiarazione di veridicità dei dati inseriti e della documentazione allegata può cliccare sul tasto **PROCEDI**.

6.1.7.2 Modalità n. 2 “Pago PA”

Nel caso in cui l'utente seleziona la voce “Pago PA” il sistema attualmente riporta l'alert in cui si specifica che allo stato attuale non è disponibile la modalità pagoPA.



PAGAMENTO BOLLO

Scegli la modalità pagamento*

PagoPA

Attualmente non è disponibile la modalità PagoPA, procedere acquistando una marca da bollo da 16 euro e inserendo il relativo seriale

Selezionare nella sezione Pagamento bollo la modalità di pagamento per un importo pari a 16 euro. La modalità PagoPa consente il pagamento in modalità elettronica, in alternativa è possibile inserire il numero del seriale della marca da bollo acquistata

Pratica 55123

Data inserimento: 03/07/2020

N. protocollo: n.d.

Stato: Effettuare il pagamento del bollo

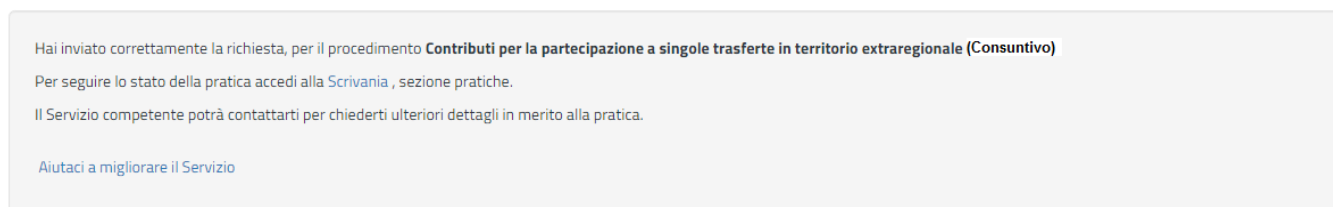
Id pratica: 55123

Figura 47_ PagoPA – Alert per la non disponibilità della modalità di pagamento

6.1.8 Protocollazione istanza

Una volta eseguito correttamente il pagamento del bollo se dovuto, il sistema notifica istantaneamente un messaggio di invio corretto della pratica.

Scrivania | Contributi per la partecipazione a singole trasferite in territorio extraregionale (Consuntivo) | Ricevuta



Hai inviato correttamente la richiesta, per il procedimento **Contributi per la partecipazione a singole trasferite in territorio extraregionale (Consuntivo)**

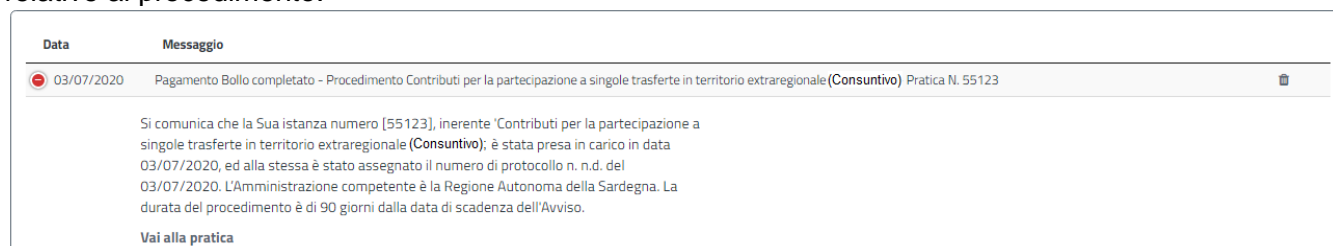
Per seguire lo stato della pratica accedi alla [Scrivania](#), sezione pratiche.

Il Servizio competente potrà contattarti per chiederti ulteriori dettagli in merito alla pratica.

[Aiutaci a migliorare il Servizio](#)

Figura 48_ Notifica avvenuto invio richiesta

L'utente riceve inoltre una notifica sia nella sezione notifiche della propria scrivania sia al proprio indirizzo mail. La notifica contiene il numero di pratica, gli estremi della protocollazione e le informazioni di sintesi relative al procedimento.



Data	Messaggio
03/07/2020	Pagamento Bollo completato - Procedimento Contributi per la partecipazione a singole trasferite in territorio extraregionale(Consuntivo) Pratica N. 55123

Si comunica che la Sua istanza numero [55123], inerente 'Contributi per la partecipazione a singole trasferite in territorio extraregionale (Consuntivo); è stata presa in carico in data 03/07/2020, ed alla stessa è stato assegnato il numero di protocollo n. n.d. del 03/07/2020. L'Amministrazione competente è la Regione Autonoma della Sardegna. La durata del procedimento è di 90 giorni dalla data di scadenza dell'Avviso.

[Vai alla pratica](#)

Figura 49_ Notifica di avvenuto pagamento bollo completato e presa in carico dell'istanza

6.2 CONSULTAZIONE PRATICHE E COMUNICAZIONI

Nella propria scrivania dalla **Sezione Pratiche** l'utente ha la possibilità in qualsiasi momento di consultare dalla propria scrivania le pratiche presentate e le comunicazioni ricevute, nonché di accedere alla documentazione prodotta.

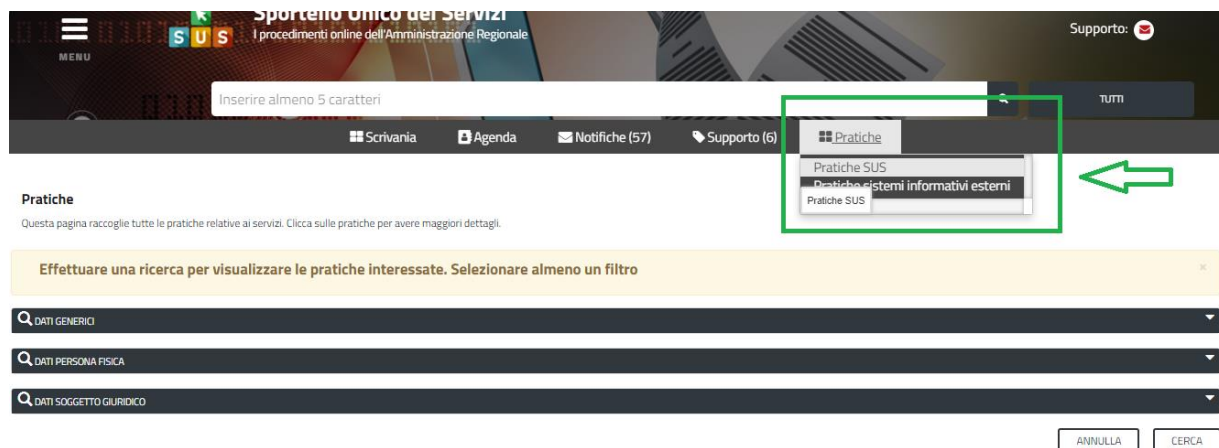


Figura 50_Sezione Pratiche

Le pratiche possono essere ordinate a seconda delle esigenze dell'utente che ha la possibilità di eseguire una ricerca mirata utilizzando i filtri a disposizione.

- **Dati Generici;**
- **Dati Persona fisica;**
- **Dati Soggetto giuridico**

Figura 51_Ricerca pratiche SUS per Dati generici

6.2.1 Sezione Notifiche

Dalla Sezione Notifiche della propria scrivania l'utente accedendo alle diverse comunicazioni può entrare nelle sue pratiche cliccando sul link "Vai alla pratica".

03/07/2020 Compilazione completata - Procedimento Contributi per la partecipazione a singole trasferte in territorio extraregionale (Consuntivo) Pratica N. 55123

Si comunica che la compilazione della pratica, inerente Contributi per la partecipazione a singole trasferte in territorio extraregionale (Consuntivo) è stata completata in data 03/07/2020 ma non è stata ancora inoltrata. Rientrare nella pratica per procedere con il pagamento del bollo e terminare l'inoltro.

Vai alla pratica



STAMPA

02/07/2020	Scadenza termini presentazione integrazioni documentali - Procedimento Contributi per la partecipazione a singole trasferte in territorio extraregionale (Consuntivo) Pratica N. 55091
02/07/2020	Compilazione completata - Procedimento Contributi per la partecipazione a singole trasferte in territorio extraregionale (Consuntivo) Pratica N. 55091
02/07/2020	Scadenza termini presentazione integrazioni documentali - Procedimento Contributi per la partecipazione a singole trasferte in territorio extraregionale (Preventivo) - Pratica N. 55083
02/07/2020	Compilazione completata - Procedimento Contributi per la partecipazione a singole trasferte in territorio extraregionale (Preventivo) - Pratica N. 55083
02/07/2020	Esito verifica integrazioni - Procedimento Contributi per la partecipazione a singole trasferte in territorio extraregionale (Preventivo) - Pratica N. 55074
02/07/2020	Richiesta integrazioni - Procedimento Contributi per la partecipazione a singole trasferte in territorio extraregionale (Preventivo) - Pratica N. 55074

Figura 52_Accesso alla pratica dal link presente nella comunicazione

6.2.2 Stato della pratica

Dall'elenco delle ultime pratiche, l'utente ha la possibilità di verificare in ogni momento lo stato delle pratiche presentate che possono trovarsi nelle seguenti fasi:

- Bozza (il richiedente ha salvato i dati della pratica ma non ha ancora inoltrato la domanda)
- Iniziato (il richiedente ha inoltrato la domanda, la stessa è stata protocollata o in attesa di pagamento del bollo se previsto)
- In Corso (la pratica è stata assegnata al referente istruttore che ha in carico l'istruttoria oppure è in carico al richiedente, ad esempio, per procedere al caricamento delle integrazioni)
- Chiuso (il procedimento amministrativo relativo alla pratica è stato chiuso)

Servizio	Id pratica	Istruttore	Creazione	Ultima modifica	Fase	In carico a	
CONTRIBUTI PER LA PARTECIPAZIONE A SINGOLE TRASFERTE IN TERRITORIO EXTRAREGIONALE	5502	GB	23/05/2018 11:36	24/05/2018 10:10	In corso	Istruttore o Responsabile di settore o Direttore di servizio	🔔 📄 🗓️ 🗨️
CONTRIBUTI PER LA PARTECIPAZIONE A SINGOLE TRASFERTE IN TERRITORIO EXTRAREGIONALE	5510	GB	23/05/2018 12:27	23/05/2018 18:14	In corso	Istruttore o Responsabile di settore o Direttore di servizio	🔔 📄 🗓️ 🗨️
CONTRIBUTI PER LA PARTECIPAZIONE A SINGOLE TRASFERTE IN TERRITORIO EXTRAREGIONALE	5519	GB	23/05/2018 17:38	23/05/2018 18:12	In corso	Istruttore o Responsabile di settore o Direttore di servizio	🔔 📄 🗓️ 🗨️
CONTRIBUTI PER LA PARTECIPAZIONE A SINGOLE TRASFERTE IN TERRITORIO EXTRAREGIONALE	5489	GB	22/05/2018 16:02	23/05/2018 18:01	Chiuso		🔔 📄 🗓️ 🗨️
CONTRIBUTI PER LA PARTECIPAZIONE A SINGOLE TRASFERTE IN TERRITORIO EXTRAREGIONALE	5487		22/05/2018 15:41	22/05/2018 15:41	Iniziato	Richiedente	🔔 📄 🗓️ 🗨️
CONTRIBUTI PER LA PARTECIPAZIONE A SINGOLE TRASFERTE IN TERRITORIO EXTRAREGIONALE	5485		22/05/2018 15:17	22/05/2018 15:17	Bozza	Richiedente	🔔 📄 🗓️ 🗨️

Figura 53_Stato della pratica

6.2.3 Sommario

Una volta aperta una pratica, in stato "iniziato" o "in corso" o "chiuso", l'utente può visualizzare il sommario della pratica selezionata in cui sono pretesi tutti i dati inseriti e suddivisi in sezioni (vedi Figura 54).

Id Pratica 55123

Data inserimento: 03/07/2020

N. protocollo: n.d.

Stato: Protocollata

Id pratica: 55123

DATI BANDO

DATI RICHIEDENTE

DATI AZIENDA/ASSOCIAZIONE/ENTE/FEDERAZIONE/ISTITUZIONE

ALLEGATI DOMANDA

ELENCO STORICO MODIFICHE TRASFERTE

Figura 54_ Sommario pratica

In particolare, per il procedimento in oggetto l'utente può visualizzare i dati della trasferta che ha inserito e l'informazione dell'esito della verifica, che può cambiare man mano che avviene l'istruttoria. Si precisa che nel caso di una pratica in stato "iniziato" l'esito verifica della trasferta appare "ko" di default solo in quanto non è ancora stata eseguita l'istruttoria (vedi Figura 55).

ELENCO STORICO MODIFICHE TRASFERTE							
Data Inserimento	Utente	Step Inserimento	Denominazione	Data inizio	Data fine	Data integrazione	Esito Verifica
03/07/2020	Richiedente	Presentazione pratica	Manifestazione Internazionale di Danza moderna	29/05/2020	04/06/2020		ko <input type="checkbox"/>

Figura 55_ Sommario - Esito verifica trasferte

6.3 ADEMPIMENTI SUCCESSIVI

Una volta inoltrata la pratica al Servizio competente, viene avviata l'istruttoria per la verifica della documentazione trasmessa.

I casi che si possono presentare all'esito della verifica da parte dell'istruttore sono i seguenti tre:

- 1) La documentazione risulta completa/corretta e soddisfa tutti i requisiti;
- 2) La documentazione non è corretta e i requisiti non sono soddisfatti;
- 3) Le lacune documentali sono integrabili.

6.3.1 Caso 1 - Documentazione corretta e requisiti soddisfatti

Qualora la documentazione risulti completa ed i requisiti soddisfatti all'esito della verifica istruttoria, la pratica procede ed il richiedente riceverà successivamente alla data di fine bando la notifica di pubblicazione della determinazione di presa d'atto con gli elenchi ammessi, non ammessi e con indicazione del contributo concesso per ogni singola trasferta ammessa al contributo che deve essere liquidato. Successivamente il beneficiario del contributo visualizzerà nella propria pratica nella sezione Dati bando la documentazione afferente la determinazione di liquidazione del contributo concesso, questo avverrà quando il servizio a conclusione dell'intero iter istruttorio di tutte le pratiche procederà al caricamento della documentazione di liquidazione.

6.3.2 Caso 2 - Documentazione non corretta e requisiti non soddisfatti

Se si verifica il secondo caso, ovvero l'istruttore del Servizio competente ritiene la documentazione prodotta dal richiedente non corretta ed i requisiti non soddisfatti, il rappresentante legale dell'Associazione/società sportiva riceve una comunicazione ed una mail sul proprio indirizzo, con cui viene informato della necessità di caricare eventuali controdeduzioni. Il documento che riporta il preavviso di diniego può essere scaricato direttamente dalla notifica stessa.

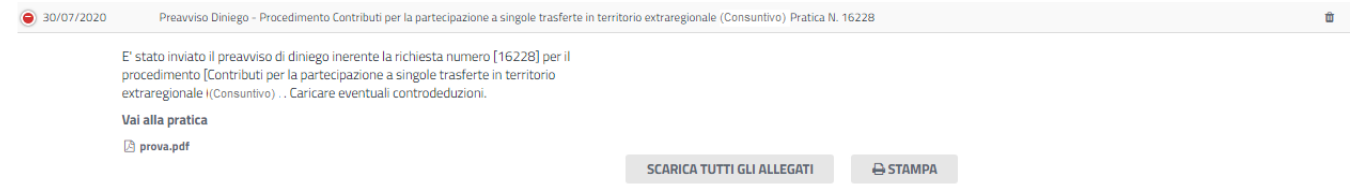


Figura 56_Notifica di preavviso di diniego

Cliccando sul link **“Vai alla pratica”**, l'utente accede alla maschera per il caricamento delle controdeduzioni. In essa può visualizzare nella sezione **“DATI PRIMA ISTRUTTORIA”** le motivazioni dell'esito negativo della valutazione dei requisiti e sulla base di queste può procedere a caricare nella Sezione **“CARICAMENTO CONTRODEDUZIONI”** la documentazione che ritiene opportuna e successivamente ad inoltrarla. Sulle controdeduzioni fornite dall'utente i referenti del Servizio procederanno ad effettuare la verifica e comunicarne l'esito sempre tramite la piattaforma SUS.

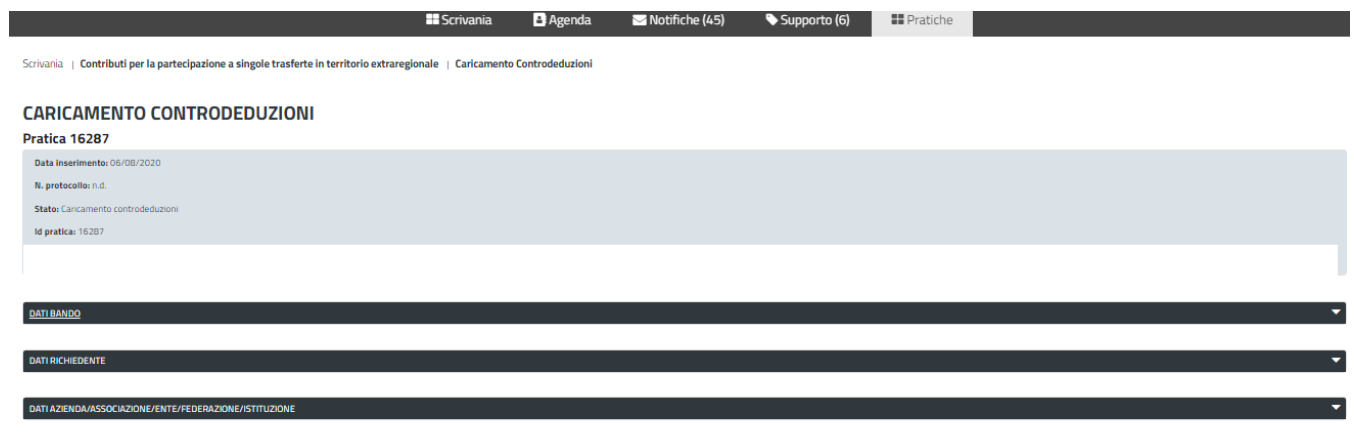


Figura 57_Caricamento controdeduzioni

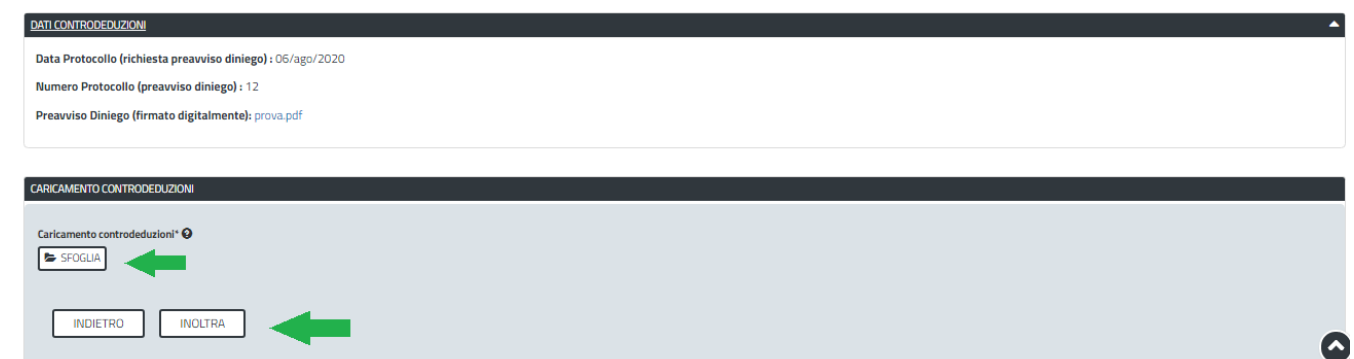


Figura 58_Dati istruttoria e inoltra controdeduzioni

6.3.3 Caso 3 - Documentazione da integrare

Nel terzo caso, in cui l'istruttore valuta come integrabili le lacune nella documentazione inviata dal richiedente, quest'ultimo riceve apposita notifica relativa alla richiesta di integrazioni.

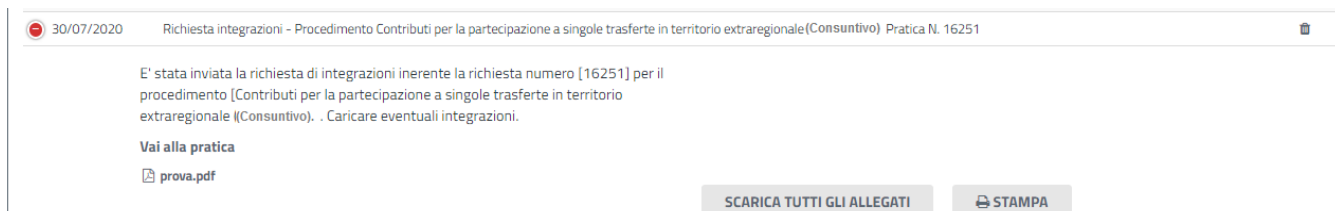


Figura 59_Notifica relativa alla richiesta di integrazioni

Cliccando sul link **“Vai alla pratica”**, il richiedente accede alla maschera per la visualizzazione ed il caricamento delle integrazioni richieste.

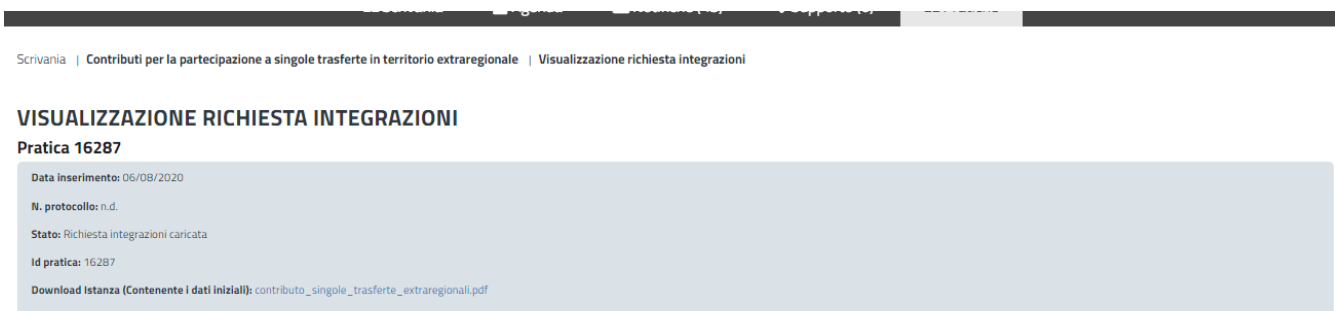


Figura 60_Visualizzazione richiesta integrazioni

Nella sezione **“Dati Prima Istruttoria”** può quindi visualizzare le motivazioni relative alla richiesta di integrazioni, mentre nella sezione **“Caricamento Integrazioni”**, l'utente oltre a visualizzare i dettagli e la nota di **richiesta integrazioni** può procedere al caricamento delle stesse. Qualora le integrazioni siano contenute in più files è necessario creare un file zip che li comprenda tutti e procedere quindi al caricamento di quest'ultimo cliccando sul tasto **“SFOGLIA”**. Sulla documentazione integrata fornita dall'Utente il Servizio procederà alla verifica e alla comunicazione dell'esito.

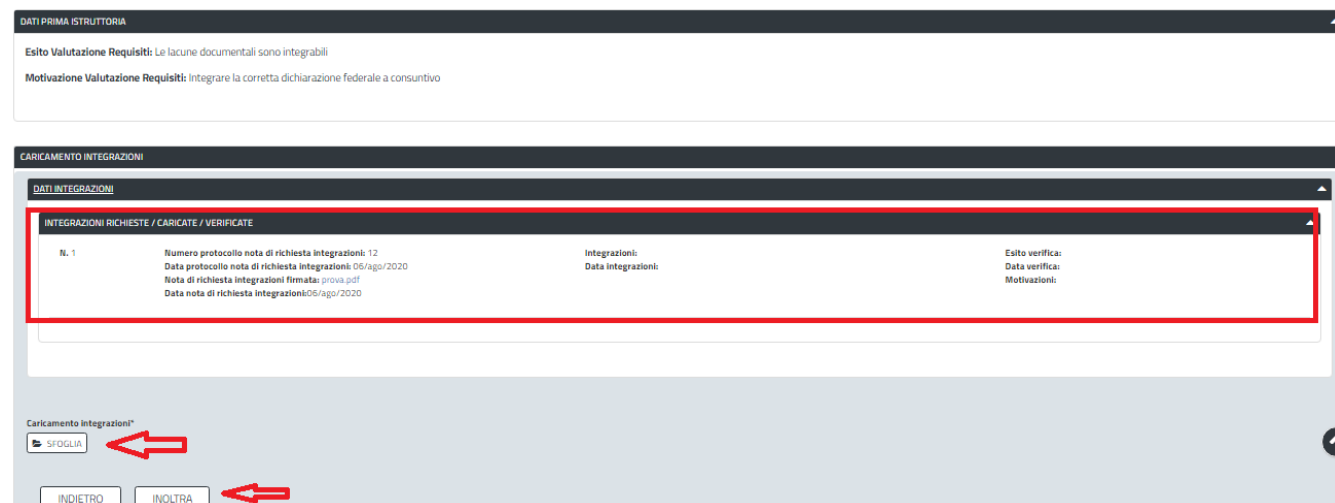


Figura 61_Caricamento integrazioni

6.4 PUBBLICAZIONE DETERMINAZIONE PRESA D'ATTO ED ELENCHI AMMESSI E NON AMMESSI

Una volta terminata la finestra temporale di presentazione delle richieste di contributo e dopo che il Servizio competente ha concluso l'istruttoria delle diverse pratiche presentate dagli utenti, i referenti del Servizio procedono alla pubblicazione della determinazione di presa d'atto con gli elenchi delle pratiche ammesse e di quelle non ammesse.

Gli utenti ricevono nella propria scrivania e al proprio indirizzo mail la notifica di avvenuta pubblicazione della determinazione di presa d'atto.

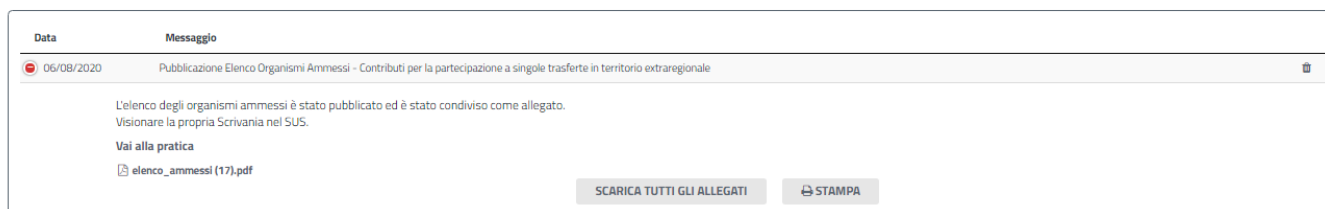


Figura 62_Notifica pubblicazione determinazione presa d'atto con elenchi ammessi e non ammessi al contributo

Id Pratica 16287

Data inserimento: 06/08/2020

N. protocollo: n.d.

Stato: In attesa di sorteggio per i controlli a campione

Id pratica: 16287

DATI BANDO

Data inizio bando: 01/ago/2020

Data fine bando: 05/ago/2020

Elenco organismi Ammessi : elenco_ammessi (17).pdf

Elenco organismi Non Ammessi : elenco_non_ammessi (8).pdf

Presa d'Atto - Elenco organismi Ammessi : prova.pdf

Presa d'Atto - Elenco organismi Non Ammessi : prova.pdf

Figura 63_Visualizzazione determinazione presa d'atto con elenchi ammessi e non ammessi.

6.5 SORTEGGIO PER IL CONTROLLO A CAMPIONE

Dopo la pubblicazione della determinazione di presa d'atto con elenchi ammessi e non ammessi, Il Servizio Regionale competente, inoltra una notifica a tutti i beneficiari del contributo con la quale si comunica la data e il luogo in cui verrà effettuato il sorteggio per il controllo a campione.

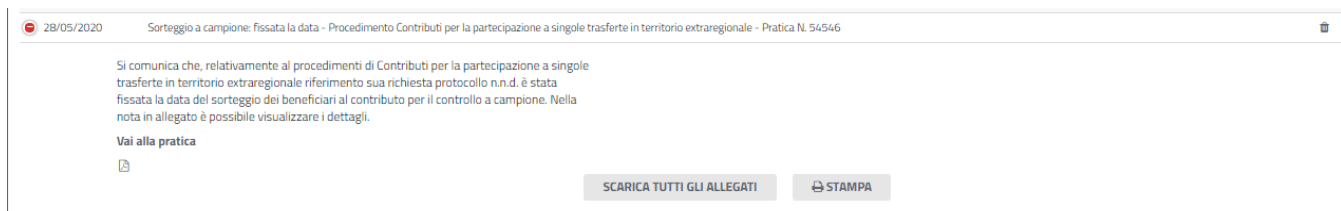


Figura 64_Notifica della data e del luogo in cui verrà effettuato il sorteggio per il controllo a campione

Successivamente al sorteggio, i soggetti che sono stati estratti riceveranno nella propria area privata la notifica da parte del servizio con la quale si comunicano le modalità e i tempi di presentazione della documentazione in originale relativa alle trasferte ammesse al contributo

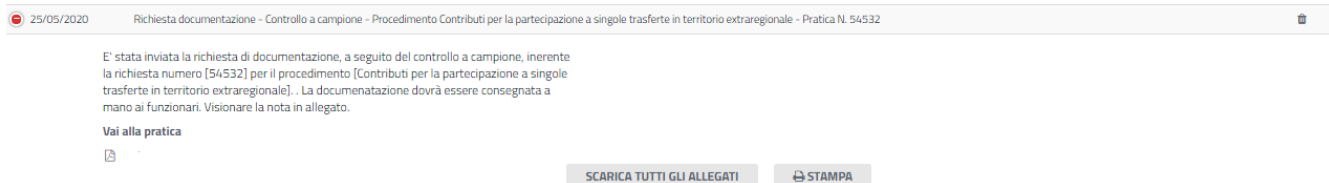


Figura 65_Notifica al soggetto sorteggiato per il controllo a campione

I soggetti estratti per il controllo a campione dovranno presentare le pezze giustificative di spesa relative alle trasferite effettuate secondo le modalità indicate dal servizio regionale competente.

In seguito alla verifica della documentazione in originale fornita dai soggetti sorteggiati, il servizio potrà richiedere ulteriore documentazione integrativa. In questo caso l'utente riceverà nella propria area privata del SUS e nella sua mail la notifica con la richiesta di integrazione.

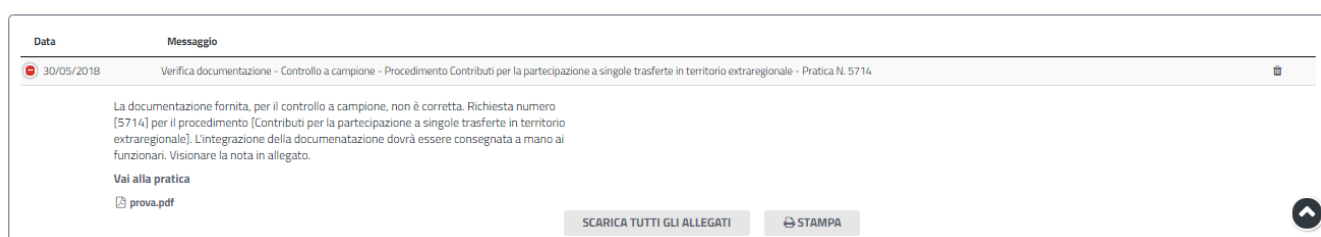


Figura 66_Notifica al soggetto sorteggiato per il controllo a campione con richiesta di integrazioni

L'esito del controllo a campione per la pratica sorteggiata può essere:

- **Esito positivo;**
- **Esito negativo.**

In caso di esito positivo l'utente visualizzerà successivamente nella summary della pratica la determinazione di liquidazione con il quantum del contributo concesso o eventualmente rideterminato sulla base della verifica effettuata dall'istruttore in merito alla documentazione in originale fornita.

In caso di esito negativo del controllo a campione l'utente riceverà la comunicazione con la nota di revoca del contributo che era stato impegnato.

6.6 CHIUSURA DEL PROCEDIMENTO

Nei casi in cui l'istanza di contributo venga valutata come **non completa o non corretta non soddisfa i requisiti** e il richiedente non provveda ad inviare eventuali controdeduzioni nei termini previsti o queste ultime se trasmesse non vengano ritenute valide da parte dell'istruttore, il rappresentante legale dell'associazione/società sportiva riceve notifica dell'esito negativo della verifica istruttoria e successivamente notifica di avvenuta pubblicazione della determina di presa d'atto con l'elenco dei soggetti non ammessi al contributo.

Analogo andamento nel flusso del procedimento si verifica nei casi in cui vengano **richieste integrazioni** alla documentazione trasmessa ed il richiedente non provveda ad inoltrarle nei termini previsti oppure **le integrazioni non siano ritenute valide** dall'istruttore.

Nei casi in cui la documentazione trasmessa **risulti completa e corretta ed i requisiti soddisfatti**, così come pure nei casi in cui **le integrazioni o le controdeduzioni vengano ritenute valide**, il richiedente riceve notifica dell'esito positivo della verifica istruttoria e notifica di avvenuta pubblicazione della determina di presa d'atto con l'elenco dei soggetti ammessi al contributo.

Successivamente alla pubblicazione della determinazione di presa d'atto con elenco ammessi, avviene il sorteggio per il controllo a campione:

- **per i soggetti che non vengono estratti per il controllo a campione** il procedimento si chiude e visualizzeranno nella propria area privata la determinazione di liquidazione del contributo quando il servizio procederà al caricamento nella piattaforma.

- **Per i soggetti che invece sono estratti per il controllo a campione**, il procedimento si chiude a valle della verifica della documentazione in originale consegnata a mano ai referenti del servizio.

Se l'esito del controllo a campione è positivo visualizzeranno nella propria privata la determinazione di liquidazione del contributo concesso.

Se l'esito del controllo a campione è negativo riceveranno nella propria area privata la nota di revoca del contributo.

7 RIFERIMENTI E CONTATTI

Nella scheda descrittiva del procedimento **Contributi per la partecipazione a singole trasferte in territorio extraregionale – Trasferte a consuntivo**, come già mostrato precedentemente, è possibile consultare tutte le informazioni utili o dove poterle reperire

The screenshot shows a web interface for a procedure. At the top, it says 'CONTRIBUTI PER LA PARTECIPAZIONE A SINGOLE TRASFERTE IN TERRITORIO EXTRAREGIONALE (CONSUNTIVO)'. There is a '100% Digitale' badge. A light blue box contains contact information: 'Per informazioni o supporto sul procedimento informatizzato oggetto della presente scheda informativa è possibile chiamare il numero telefonico 0799149301. Il supporto telefonico è aperto dalle 9:00 alle 18:30 dal lunedì al venerdì, festivi esclusi.' Below this is a 'Feedback' section with the text 'Aiutaci a migliorare il Servizio'. There are social media sharing options for Facebook, Twitter, and Email, and a 'Stampa' button. An 'Ufficio di riferimento' section lists: 'Direzione generale dei beni culturali, informazione, spettacolo e sport', 'Assessorato della pubblica istruzione, beni culturali, informazione, spettacolo e sport', 'Servizio sport, spettacolo e cinema', and 'Settore sport'. A 'Cosa è?' section mentions 'Legge regionale n. 17 del 1999, art. 28' and a note about regional contributions. A 'NUOVA RICHIESTA' button is also visible.

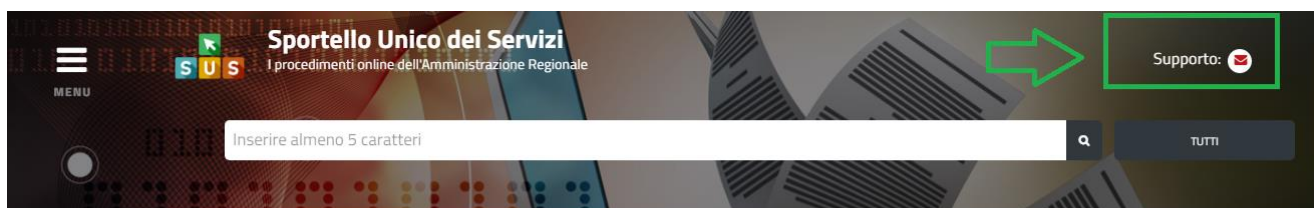
Figura 67_Scheda procedimento - Riferimenti e contatti

Nel caso di necessità di supporto l'utente oltre ad avere a disposizione i riferimenti e i contatti riportati nella scheda del procedimento come riportato nella figura di seguito:

This block shows a detailed view of the contact information. It features a '100% Digitale' badge and a light blue box with the same contact details as in Figure 67: 'Per informazioni o supporto sul procedimento informatizzato oggetto della presente scheda informativa è possibile chiamare il numero telefonico 0799149301. Il supporto telefonico è aperto dalle 9:00 alle 18:30 dal lunedì al venerdì, festivi esclusi.' Below this is a 'Feedback' section. A 'NUOVA RICHIESTA' button is also present.

Figura 68_Scheda procedimento – Riferimenti e contatti per richiedere supporto

può usufruire del servizio di **Help desk** selezionando l'icona del **“Supporto”** presente sempre nella parte in alto della home page del SUS come evidenziata nella figura di seguito.



Homepage | Servizi | CONTRIBUTI PER LA PARTECIPAZIONE A SINGOLE TRASFERTE IN TERRITORIO EXTRAREGIONALE CONSUNTIVO

CONTRIBUTI PER LA PARTECIPAZIONE A SINGOLE TRASFERTE IN TERRITORIO EXTRAREGIONALE



Per informazioni o supporto sul procedimento informatizzato oggetto della presente scheda informativa è possibile chiamare il numero telefonico **0799149301**.
Il supporto telefonico è aperto dalle **9:00** alle **18:30** dal lunedì al venerdì, festivi esclusi.

Ultimo aggiornamento: 11-06-2020

Stato procedimento: **In corso**

NUOVA RICHIESTA

Feedback

Autore: [Autore: amministratore di Servizio...](#)
Settore sport

La Regione concede contributi alle società e associazioni sportive non professionistiche sarde, alle istituzioni scolastiche operanti in Sardegna, alle federazioni sportive ed enti di promozione sportiva per la partecipazione a singole trasferte in territorio extra regionale.

Figura 69_Richiesta supporto

Per la richiesta di supporto è necessario valorizzare i campi della maschera nella figura di seguito riportata, nel quale l'utente può dettagliare la richiesta di supporto e fornire i riferimenti e i contatti per essere ricontattato dagli operatori dell'Help desk. È importante nel menù di scelta del campo "Servizio" individuare correttamente il procedimento di interesse, in questo caso il procedimento di richiesta di contributo per la partecipazione a singole trasferte in territorio extraregionale (CONSUNTIVO).

RICHIESTE DI SUPPORTO

⚠ Le richieste di supporto possono essere presentate solo per i servizi attualmente informatizzati

DATI

Titolo*

Descrizione*

Inserisci la descrizione..

Servizio*

CONTRIBUTI PER LA PARTECIPAZIONE A SINGOLE TRASFERTE IN TERRITORIO EXTRAREGIONALE (CONSUNTIVO)

Recapito email o telefono*

CANCELLA SALVA

Figura 70_Compilazione maschera per richiesta supporto